

2019



Satoshi Okumura

奥村 哲史
Valleyhill's AMBASSADOR PROSTAFF

琵琶湖バスフィッシングガイド「奥村哲史ガイドサービス」代表。「釣らせる」ベテランガイドとして、琵琶湖でトップクラスの人気を誇るだけでなく、「部長」の愛称で広く親しまれ、多くのアングラーからの支持を得ている。豊富な経験と理論に基づいた独創的な商品開発も積極的に展開。過去にはJBワールドシリーズにも参戦し、優勝経験もある。
滋賀県在住



「遊び心」と追求心、そして揺るぎない実績。それがプロガイド奥村哲史氏の根底にある。



今や“釣らせる”ベテランガイドとして琵琶湖でトップクラスの人気を誇る奥村哲史氏に、初期の話やその独特のネーミングについてきいてみた。

ガイド初日は覚えてない!?

初めてフィッシングガイドとしてゲストさんを迎えた日、実は全く覚えていないのです。おそらく25歳前後だと思うのですが、その頃はトーナメンターとして日々が大切で、ガイドはアルバイト的なノリで、それが後々にメインの仕事となるなんて夢にも思っていませんでした。



心が洗われるような琵琶湖の夜明け。こんな風景に出会えるのも釣り人の特権のひとつかもしれない。



左) いったい何匹のバスを釣っただろう? もはや「標本にしたい(本人談)」領域のLV-500GP。「アゴノチカラ」である。右) スタート前、デッキにずらっと並んだ奥村氏のタックル。



自分の一生の仕事として自覚し、仕事をガイド一本に絞ったのは、今から14年前35歳の頃。その当時の琵琶湖でのバスフィッシングはまだまだ発展途上で、情報発信も今ほど速く頻繁なものではなく、ガイドも暗中模索な時代だったと感じます。

今や定番。「跳ねジャコ」の誕生

「跳ねジャコ」が生まれたのは、2009年頃だったと記憶しています。ジャコビーのジグヘッドリグをエギを操るような独特の動作で使うこの釣り方、その「跳ねジャコ」という名前をつけたのは、情報発信の暗中模索な時代からの脱出を図るものでした。ワタシが感じたのは「遊び心」を伝えることがその手段だと思いそして、「遊び心」をリグの名前や使い方の名前、もちろん、ルアーの名前にも込めることが大切だと実感したのです。その結果が現在のルアーや釣法の名前なのです。



その日の釣りを想定して念入りに準備をする。「お客さんに釣ってもらう・楽しんでもらう」のがプロガイドの仕事。

右の2点は現在企画開発中のワーム。これらにも「遊び心」を注入した名前がつけられるのか? そしてこれらを使った「遊び心」にあふれたネーミングの釣法は生まれるのか? そのあたりも楽しみにしていただきたい。こんなことを書く奥村氏にはプレッシャーになるかもしれないが…

「遊び心」の伝承も使命

ジャコビーを使った「跳ねジャコ」は、2019年の現在、その名前とともに琵琶湖の定番となりました。多くのアングラーさんが「跳ねジャコ」を楽しまれています。また「LV500GP」も「アゴノチカラ」として多くのアングラーさんに支持をいただいています。その後を今「ギーバー」や「リリカール」が追いかけています。ギーバーには「ギャンギャン釣法」、リリカールには「アタリまみれ」なんて名前で「遊び心」を込めています。その「遊び心」が一人でも多くのアングラーさんに伝わり、後世に残ることを願います。



今日もお客さんに乗せて朝の湖上へ。



永遠の定番復活か? 激釣リングワーム
ボディアクションを排除し、微細なテールアクションだけで喰わせる。主にキャロでの使用を想定。



ジョーカールのツインテールバージョン!
フォールでのアピールがさらに増すツインテール仕様。新たな定番「フリーリグ」との相性バッチリ。

発売以来、琵琶湖を中心に大いに反響を呼んでいる「インディスティック」。従来のスティックベイトを圧倒する実力をもつこのルアーの誕生について。


圧倒的な存在感と使いやすさ

圧倒的な存在感、それはこのルアーを目の当たりにすれば、すぐさま納得できることだろう。このボリュームミーなボディは、水を動かすために不可欠な要素なのだ。たんにボリュームというわけではなく、独特のクビレとテール部のデザインにより、艶めかしい曲線的なボリューム感を生むのである。この組み合わせが、テール部の動きを飛躍的に向上させ、存在感と操作性において、従来のスティックベイトを圧倒する。操作性が高いということは、風や流れなど、釣りをやりづらくする要素が大きい状況下でも使用感がつかみやすく、対応能力があるということでもある。

もうひとつ圧倒的と表現できるのは、このルアーが導き出す飛距離である。圧倒的に飛距離が出るということは、あらゆるシーンでアドバンテージとなるわけだ。いながらにして遠くのポイントを射つことができるだけでなく、魚にプレッシャーを感じさせることのないロングディスタンスからアプローチできる。魚に近接せずにアプローチというのは、ハイプレッシャー下の鉄則といっても過言ではない。また、風の中でも強みになることはいうまでもないことだ。

あえて軽めのテキサス? 琵琶湖の釣りに必須のウィード(エビモ)攻略

昨今、琵琶湖の釣りにおけるリグは増え続けている。ヘビーテキサス、ジカリグ、フリーリグetc…。それら数々のリグに対応するのもいいが、あえて注目したのは軽めのテキサスリグである。エビモに潜むバスを、その中よりもできるだけ上で喰わせたい。エビモというストラクチャーに対して、テキサスリグでゆっくり落としながら、ラインでアタリを読む。「インディスティック」は、このスタイルに特化したともいえる。



左)テキサスリグはインディスティックの代表的なリグのひとつ。自重を活かしたノーシンカーも◎ 右)インディスティックをリグる大仲氏。



INDY STICK 5"、完成間近!



NEW! Length:5" Weight:約10.0g



上がINDY STICK 5"。下の7"とはサイズ感がかなり異なる。



プロガイド基準の「高強度+魚に優しいランディングネット」も監修予定。

ノーシンカーでの縦横セッティング

「インディスティック」を上から見た時、クビレのある側にフックをセットすれば、ボディを震わせながらイレギュラーなフォールを展開。ジャークすると一瞬キックバックしたかと思うと突然スパイラルフォールしたりと、予測不能な動きでバスにスイッチを入れる。

また上から見た時にクビレのない側にフックをセットすれば、完璧な垂直フォールを展開。マンメイドストラクチャーやエビモのパッチ際をタイトに狙いたい場合は、このセッティングがお勧めだ。



バスの口元からぶらさがっているのは、やはりINDY STICKだ。

大仲 正樹
Valleyhill's AMBASSADOR PROSTAFF

琵琶湖のデカバスを釣らせてくれることで定評のあるカリスマガイド。琵琶湖にとどまらず取材で全国各地を釣り歩くこともある。過去には京都チャーターで年間総合優勝、琵琶湖オープンで2年連続年間総合優勝など、輝かしい経歴をもつ。独自の釣スタイルと理論をもち、その“大仲スタイル”で多くのアングラーを魅了している。滋賀県在住

Masaki Onaka

圧倒的ボリューム感! 対ビッグバスのコダワリを凝縮!


2018 Released



INDY STICK 7" インディスティック 7"

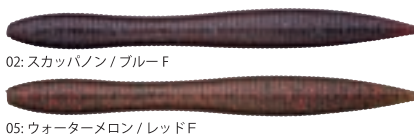

インディスティック7は自重約1ozとボリューム。圧倒的な飛距離はあらゆるシーンでアドバンテージとなります。また操作時のフィーリングのつかみやすさも徹底追求。このモデルはフックを刺す面によって、ノーシンカーでのフォールの際に、カーブフォールとパーチカルフォールの使い分けが可能です。
 [イレギュラーセッティング]:インディスティックを上から見た際にクビレのある面にフックをセットすれば、ボディを震わせながらイレギュラーなフォールアクションを展開。ジャーク時には一瞬キックバックしたかと思うと、突然スパイラルフォールしたりと、予測不能な動きでバスの捕食スイッチをONにします。
 [パーチカルセッティング]:インディスティックを上から見た際にクビレのない面にフックをセットすれば、完璧な垂直フォールを展開。マンメイドストラクチャーやエビモのPATCH際をタイトに狙いたい時にお勧めです。
 [テキサスリグ]:扁平気味ながら絶妙な膨らみをもつテールとボディ中央のクビレが、フォール時やボトムクロール時にしっかり水をつかみ、ウネリと強い波動を生み出します。ボトムの変化がボディに伝わり、動きが増幅されるので、バスへのアピールが圧倒的に向上します。バイトを誘発するCRAW/FISHフォーミュラ配合。対ビッグバスのために凝縮したコダワリを是非体感してください。

ノーシンカー テキサスリグ



Length:7" Weight:約1oz Color:7 4/pac Price:900yen

*推奨フック:Cultivaマルチオフセット#6/0



バスからの返信(アタリ)がたくさん!

2018 Released



Re:Re:CURL リ:リ:カール


ピロピロパターン対応。リ:リ:カールはピッチの速いビリビリしたテールアクションが特長です。スローでもハイスピードでもテールアクションの立ち上がりは良好。あらゆるスピードでバスを魅了できるオールマイティなモデルです。イメージはコアユやハスッコ。クビレ部分でカットすることにより、15mmの正確なサイズダウンが可能です。

*テールの接続部をカットしてお使いください。

ダウンショット キャロ ライトテキサス ジグヘッド

Length:4" Color:8 8/pac Price:720yen

*推奨フック オフセットセッティング:Zappuパイルドライバー#2
 マスバリセッティング:Zappuドゥープフック#1



ブレーキの効いた パニックアクション!

2018 Released




GIIVER ギーバー

ギャンギャン釣法完全対応。強めのジャークからの急激なスピードダウン時に、素早くフォールアクションに入るレスポンスのよさが特長です。またノーアクションからギャンギャンに移行する際の反応のよさも追及しました。ZAPPUのウェイトドフックを縦刺し・横刺しで使い分けることにより、異なるアクションを展開できます。縦刺しではフォール時に自発的なロールアクションとテールのフリフリアクション。横刺しでは不規則な揺れが発生したり、スパイラルフォールが発生したりとランダムな動きが魅せます。ライトテキサスではウィードの抜けがよく、軽いウェイトでもクイックな動きを見せ、ジグヘッドではミッドストのロールアクションによって、シュリンプとシャッドの使い分けが可能。状況に応じてギルやハス、テナガエビのイメージを演じ分けることができます。S.A.Fマテリアル採用!

ノーシンカー ライトテキサス ジグヘッド

Length:4.8" Color:6 5/pac Price:700yen

*推奨フック オフセットセッティング:Zappuパイルドライバー カウンター#5/0



エビシャッド3"をワンサイズアップ!

2018 Released



EBI SHAD 4"


EBI SHAD 4" エビシャッド 4"

甲殻類の足と小魚のテールをあわせもつエビシャッドに、ワンサイズアップの4"が登場。ワーム自身に大きな動きを狙うのではなく、「細かく」「優しく」そして「反応良く」をテーマに開発。独特な形状のテールは、ノーシンカーのフォール時でさえ弱く震え、一方で強い動きに反応する状況にも対応できるように、付け根にカットポイントを設定。この部分をカットすると一転してテールが暴れやすくなり、ハイアピールが可能になります。特徴的な3対の手(足?)は強く動かし震えさせることで、逃げる甲殻類を演出。開発に携ったアングラーからは、3"の力が少し弱まるように感じられる4~5月、10~11月にデカイ魚を引き寄せる傾向がある気がする...という感想が上がっています。こういう現場の声は、気に留めておいて損はないネタではないでしょうか。また、テキサスやジカリグで使用するには3"では少し物足りないと感じるアングラーにもお勧めです。

ノーシンカー キャロ

スプリットショット ダウンショット ライトテキサス ジグヘッド

Length:4" Color:10 7/pac Price:720yen




WORMING EQUIPMENTS

チューブプライヤー



NEW!

4mmの極細から10mmの極太サイズまで、チューブを素早く装着できる専用プライヤーです。それぞれのワームに最適のチューブサイズが一発でわかる「ワームメジャー」付き。ワッキー、ネコリグに必携です。

全長120mm Price:1,800yen



ワームメジャー付属
*4~10mmまで最適サイズが一発でわかります!



FECO *Feco エコタックル認定商品

NEW!

ワームセイバーチューブ

特殊ゴムでホールド力をアップしたワッキー、ネコリグ専用チューブです。ワームの外径に合わせた新基準で、ワームのシルエットを極力崩しません。ジグヘッドワッキー用のホールも装備。サイズとFマークの刻印入り。

サイズ:4mm(11/pac), 5mm(11/pac), 6mm(11/pac), 7mm(11/pac), 8mm(10/pac), 10mm(10/pac)

Price:各350yen

FECO *Feco エコタックル認定商品

NEW!

TG ネイルシンカー RB

つかみやすく、刺しやすく、抜けにくい、独自の形状のネイルシンカーです。こだわりの形状にくわえ、タングステンながら低価格を実現。本体にウェイト刻印。

サイズ:0.5g(14/pac), 0.9g(9/pac), 1.2g(7/pac), 1.5g(6/pac), 1.8g(5/pac), 2.3g(3/pac)

Price:各290yen

FECO *Feco エコタックル認定商品

NEW!

ラインスルーパイプ (仮称)

目指したの完成度100%のラインスルーリグ。ワームのホールド力、イージーなセッティング、サイズごとのウィング設計など、自作パイプでは不可能なレベルで細部にこだわりカタチにしました。ワームの持つポテンシャルを最大限に発揮できます。Sは小~中型ワームに、Lは4~5インチワームやギル型ワームに最適です。

サイズ:S 25mm(5/pac), L 35mm(5/pac) Price:300yen

2020年、BLACK SCALE統合。

2009年から発売開始となった初代「ブラックスケール」。テスター陣の意見をきき、バスフィッシングシーンの変化を追い、アップデートしながら、現在の幅広いラインナップとなりました。各モデルには其々の良さがあり、それはテスター陣からのコメントでも明らかですが、一方でこの幅広いラインナップが選択するアングラーを迷わせているのも事実です。そのためバレーヒルは2020年に現行ブラックスケール・シリーズについて統合を行ないます。もちろん今まで皆様からご好評いただいたモデルをなくしてしまうつもりはありません。それらを踏まえたくうで、さらにアップデートされた全く新しいシリーズとして開発に着手します。まだ多くを語ることは出来ませんが、皆様是非ご期待ください。



Hidetoshi Shibata 柴田 英紀

Field Tester

ブラックスケール・シリーズはフィネス〜パワーフィッシングまで非常に幅広いラインナップで、フィールドやスタイルに合わせてモデルをチョイスできるのが嬉しい。私がメインに使用しているのは「ブラックスケールSX」。関東エリアのハイプレッシャーなバスを確実に獲るために開発された「究極の喰わせロッド」でありながら、一方でハードルアーとの相性も抜群なので、私自身が得意とするハードベイトによるフィネススタイルにも威力を発揮してくれる。



Yoichi Takahashi 高橋 洋一

Field Tester

関東のリザーバーをホームとする私にとって「ブラックスケールSX」は優れた感度を備えており、繊細なバイトを感じ取ることができるシリーズ。ソリッドティップながらスムーズなカーブでキャストしやすく、アクシラシーにも優れたロッドであるため、高精度なキャストを求められるフィールドから広いエリアをサーチする場面、またオカッパリに至るまで、守備範囲の広いモデルに仕上がっている。



Takashi Nishijima 西島 高志

Field Tester

プロガイドの私がメインで使用しているのはパワー重視設計の「ブラックスケールXP」だ。琵琶湖のウィードが濃いエリアやヘビーカバーの中に打ち込みバスを抜き上げる、そんなシーンでも容易に対応できるモデルから、繊細な釣りにも対応できるモデルまで網羅した充実したラインナップとなっている。特に私が監修したBKHS-67LXは、繊細でありながら必要十分なロッドパワーを併せ持った琵琶湖専用ともいえるライトリグスペシャルである。



Satoshi Mori 森 悟司

Field Tester

私のホームグラウンドである琵琶湖南湖。狙うのはあくまでもデカくてパワフルな個体。そんな状況下で、唯一信頼して使うことができるロッドが「ブラックスケールXP」である。またシリーズ中で私の一番の右腕として活躍しているのがBKHC-74HXである。ギルの動きを再現するヘビーダウンショットの釣りにおいて、春から初冬までポートデッキになくはならないモデルといえる。



Masahito Fujimori 藤森 政仁

Field Monitor


福島県松原湖をホームレイクとしている私が多用するのは「ブラックスケールSX」。スモールマウスがメインとなるため、フィールドでは主にスピニングモデルを多用する。超繊細なラインスラックを使ったダウンショットにはBSXS-61ULFS、ライトキャロに欠かすことができないBSXS-67ULS。そしてシャッドのトゥイッチやドラッグにはBSXS-62Lなど。私が参戦するパストーナメントにおいて、これらモデルは100%ポートデッキに積み込む右腕といえる。



Takaki Senda 千田 隆喜

Field Monitor


ブラックスケール・シリーズには、フィネスに特化した「ブラックスケールSX」やオールマイティーに使える「RB」、そしてパワーを重視した「XP」があり、フィールドの状況に応じて、同じリグでも最適なロッドパワーを選択できる幅広いラインナップが展開されている。私自身の釣りにおいて、ポイント攻略の引き出しを増やしてくれる、魅力のあるシリーズである。



Yuki Iwamoto 岩本 有貴

Valley Hill Staff

関西のタフレイクがホームである私がメインで使用しているのは「ブラックスケールSX」そして「ブラックスケールRB」。特にBSXS-64ULFSは、パストーナメント参戦時において守護神的な存在。このモデルは2lb〜2.5lbのライトラインに超ライトシンカーを使用した時にこそ真価を発揮する。また一方で琵琶湖でのカバー撃ちやライトテキサス、ノーシンカーで多用するのがBSRC-68MH。ビッグバスとのやり取りにも十分対応できるパワーと操作性の良さは、全国各地のフィールドで使用可能である。



New BLACKSCALE XP DISTANCE EDITION 監修者のコトバ

琵琶湖のおカッパリの変化は、魚の量、ウィードの量、地形、水質や流れなど、実に様々な自然要因がある。また変化は自然だけでなく、アングラー側にも色々あった。中でも道具の進化から生まれたのが大遠投による釣りだ。始まりはリグの進化(三又ヘビキャロの誕生)。そしてリールの進化、ロッドの進化によって100mクラスの遠投が生まれた。しかし、これまでそういう釣りに特化したロッドは本当に少なかった。ポットアングラーが開発の中心だったからだ。特に近年流行の一段と重くなったヘビキャロをやり込んでいる人は、ほぼ皆無だった。このディスタンスエディションは、12号(45g)のヘビキャロの第一人者であり、おカッパリを長年メインにし、多くの人の来るポイントで一般の人達にまじって釣りしている人物が監修している。美的における扱いやすさと導入(購入)のしやすさを念頭に置きつつも、玄人も納得させられるスペックに仕上げ、他に釣り勝てる秘訣を引き出せる要素を練り込んでいる。

常識の枠を超えた
遠投モデルが
琵琶湖岸で生まれた。

NEW!

BLACKSCALE XP

CUSTOM BASS ROD



Distance Edition

ブラッシュアップされたディスタンスモデル、 [New BLACKSCALE XP DISTANCE EDITION]。

ご好評いただいている現行モデルが発売されてから4年。現在、琵琶湖独自ともいえるおカッパリからのロングキャストゲームに対応した「ブラックスケールXP・ディスタンスエディション」をブラッシュアップしたモデルの開発に着手しています。もちろん監修は従来と同様。今回開発を進めているのは全5モデル。従来の82Xと86XXをベースにしたものに加えて、初めての方にも扱いやすいモデル、およびシリーズ初となるスピニングモデルも開発中です。またデザインについても一新する予定で、全体をモノトーンに落とし込んだスパルタンなものとなります。岸釣りアングラーの多様なニーズに応えるべく「ブラックスケールXP・ディスタンス エディション」は、さらなる進化を遂げます。

New BLACKSCALE XP DISTANCE EDITION

[New ブラックスケール XP・ディスタンスエディション]

model	length (ft) *cm	sections (pcs)	lure weight (g)	line (lb)	power	taper
BAITCASTING MODEL						
BSDC-77X	7'7"(*231)	*1	3/4-3	10-25	XH	Regular Fast
BSDC-83X	8'3"(*251)	*1	3/8-2	10-25	XH	Regular Fast
BSDC-84H	8'4"(*254)	*1	1/4-1.1/4	8-20	H	Regular Fast
BSDC-87XX	8'7"(*262)	*1	1/2-2.1/2	12-30	XH	Regular Fast
SPINNING MODEL						
BSDS-88MH	8'8"(*264)	**1	3/16-1	6-16	MH	Regular Fast

1pc*:グリップ内ジョイント。1pc*:バットジョイント仕様。*Fuji S.I.Cガイドステンレスフレーム。

*ベイトモデル:Fuji ACSリールシート(ブラックメタリック塗装塗装)。

*スピニングモデル:Fuji VSSリールシート(ブラックメタリック塗装塗装)。*コルク&EVAグリップ。

*赤字は新製品です。*プロト段階のため、実際の製品においては仕様変更になる可能性があります。ご了承ください。

*ロッドはイメージイラストです。

圧倒的な操作性と
過酷な使用条件に
耐えるパワー。



Yoji Terasawa
Field Tester

New BLACKSCALE DEVIL CUSTOM

「デビル覚醒。タフレイクを震撼。」
激戦のローカルトーナメントを制し、タフレイクを揺るがす男、デビル平川。彼の独特ともいえるストイックなフィッシングスタイルとテクニックを高精度に具現化したタックルが、新たな次元へ進化する。2019年、すでに進化を遂げた「デビルジグNS」に加えて、新たにバレービルが開発者とするロッド「ブラックスケール・デビルカスタム」。決して妥協を許さないデビルの新世界が、もうすぐ貴方の元へ!

BLACKSCALE
CUSTOM BASS ROD



NEW!

新機軸も加えたタフレイク スペシャル
[BLACKSCALE DEVIL CUSTOM]。

テスターの平川氏が開発した対ヘビーカーパー用スモラバ「デビルジグ」。その独特な釣り方に対応できるロッドとして生まれたのが現行「ブラックスケールXX・デビルジグカスタム」でした。過酷な使用条件の中で求められるスペックを備えた従来モデルをベースに、彼自身が得意とする他の釣り方にも対応できるモデルを加え、新しいシリーズとして現在開発を進めているのが、この「ブラックスケール・デビルカスタム」です。平川氏がこだわるのは、必要不可欠なパワーを堅持した上での圧倒的な操作性の向上。そのためブランク性能のブラッシュアップにとどまらず、一部モデルにかんしては特殊なガイドセッティングを採用予定。従来シリーズはスピニングのみでしたが、新シリーズではベイトモデルも開発。スピニングによるパワーフィネスを苦手とするアングラーの要望にも応えます。

BLACKSCALE DEVIL CUSTOM [ブラックスケール・デビルカスタム]

model	length (ft) *cm	sections (pcs)	lure weight (oz)	line / PE line (lb) / (号)	power	taper
BAITCASTING MODEL						
BDCC-58MH+	5'8"(*173)	1	3/16-3/4	8-16 / #1.0-2.0	MH	Regular Fast
BDCC-68H	6'8"(*203)	1	1/4-1	10-20 / #1.0-2.0	H	Regular
<hr/>						
BDCCS-64M+	6'4"(*193)	1	1/16-1/2	6-16 / #1.0-2.0	M	Regular Fast
BDCCS-68MDX	6'8"(*203)	1	1/16-1/2	#1.0-2.0	MH	Regular Fast
BDCCS-74MDX	7'4"(*224)	1	1/16-1/2	#1.0-2.0	H	Regular

*Fuji S.I.Cガイドタンフレーション。*MDXはデビルジグ専用モデルでPEライン専用です。
*ベイトモデル:Fuji TCSリールシート(マットブラック塗装)。*スピニングモデル:Fuji VSSリールシート(マットブラック塗装)。
*EVAグリップ。*プロト段階のため、実際の製品においては仕様変更になる可能性があります。ご了承ください。
*赤字は新製品です。

Masatoshi Hirakawa
Field Tester

*ロッドはイメージイラストです。

GAGETS FOR FW GAME

人気のスタイリッシュな3カラーがウエストタイプでも新登場!!



ブラック



タイダイ



タイダイブラック

NEW! オートインフレータブル ウェストタイプ

国土交通省形式承認(新基準)対応の自動膨張式ライフジャケットです。落水時には水を感じて膨張します。また、手動作用動索を引けば、状況に左右されずに確実に作動可能。表面生地には耐摩耗性に優れたコーデュラナイロン500Dを採用。背面には蒸れにくい3Dメッシュ。本体には滑り止めを設け装着時のズレを防ぎます。ポンベとカートリッジの装着状態が一目でわかるダブルインジケータ搭載。

小型船舶用救命胴衣 TYPE A

サイズ:フリー(胴囲70-100cm)

カラー:ブラック,タイダイ,タイダイブラック

生地:コーデュラナイロン500D

重量:約789g 浮力:約17.0kg(初期値)

充気装置:UML® MK5ci(Pro-sensor MK2)

交換用ポンベ:33UML MK5ci KIT Price:未定

13"のロングワームや長い仕掛けもラクラク収納。

NEW!



*写真は収納イメージです。備品は含まれておりません。

13"のロングワームもそのまま収納可能。

タックルバッグ II ロング

横長タイプになり、これまで収納場所に困っていた13インチ級のロングワームや長い仕掛けも、折り曲げることなくラクラク収納。また、40cmバツカンにもスッポリと収まるので、持ち運びや収納にも好都合。取っ手部分を強化したので、日中の強い日差しの中でも問題なく使用していただけます。さらに素材もリニューアル。全体的にシンプルなデザインに仕上げました。

サイズ:縦240 x 横360 x 高さ130(mm) Price:1,850yen

大切な魚探、タブレット等を守る。

NEW!



*写真は収納イメージです。備品は含まれておりません。



移動中は魚探やノート PC の保護に!



現場ではクッションとしても使用可能

マルチポーチクッション

魚探やタブレット端末、ノートパソコンなど、大切な備品の保護に最適なポーチです。魚探の収納をメインに考え、電源コードやSDカードなどを収納できるインナーポケットを装備しています。そしてレンタルボートスタイルに対応する2WAY仕様。現場までは魚探の保護・収納に、そして実釣時にはクッションとして使用可能です。

素材 アウター:ダブルラッセル インナー:ウレタン

サイズ:縦300 x 横400(mm) Price:4,300yen

NEW!



バイナッブル

取り出しカンタン。片手でメジャーがポップアップ!



ペロを下方に引くと中身がポップアップします!

ショッキングピーチ

*写真はプロトタイプです。実際の製品は断面が真円になります。

ポップアップマルチホルダー

20cm幅のメジャーがすっぽり収まり、ペロを引くと約3cm飛び出す独自のポップアップシステムを採用。もちろんメジャー以外の収納もOKです。カラビナつきなので、ベルトやベルトループ、バツカンなどに装着可能。目立つカラーで置き忘れや入れ忘れ防止!

サイズ:直径55x210(mm) カラー:バイナッブル, ショッキングピーチ Price:900yen

めっちゃ見える! ナマズのナイトゲームに必携!

FOR 2018 Released
NAMAZU GAME

LED バズマーク

ナマズゲームに最適なLEDライトです。ルアーのゲミカルライト専用ホルダーに装着することで、暗闇でのキャストやトレースコースの視認性が格段に向上。スイッチのON/OFFにより繰り返し使用できるので、仕事帰りや短時間の釣行にも最適です。

サイズ:3φx16(mm)

カラー:イエロー, レッド

Price:380yen

*リチウム電池 3V

*発光色:イエロー, レッド

*電池寿命:連続 30 時間以上 (ON/OFF 可能)

*サイズ:3φ x 16mm ©重量:0.23g



夜間使用例 *写真は若干加工してあります。



イエロー レッド



ロックフライツシユゲームにおけるロングロッドの優位性。

PRO SPEC

[PRO SPEC]と[START]。



NEW!

Cyphlist HRX PRO SPEC

ロングロッドの概念を覆す、
軽さと操作性とパワーの融合がここにある。
[CYPHLIST HRX PRO SPEC]。

現在のロックフィッシュシーンにおいて、バレーヒルは現行HRXシリーズでも長年「ロングロッドの優位性」そして「魚に主導権を与えないパワー」を提唱し続けてきました。しかしながらロングロッドには、長さゆえの「操作性の悪さ」や「自重の増加」といった欠点があるのも事実。ロッドパワーはそのままに、これらの欠点を改善できる方法はないのか？ たとえそれが使い手であるアングラーを選ぶものになったとしても、圧倒的な軽さと操作性を実現したロッドはできないのか？…。それをテーマに掲げて開発に着手してきました。このテーマを具現化するため、カーボン素材自体を見直すだけでなく、カーボンシートをつなぐ樹脂素材の領域にまで踏み込み、それを徹底的に排除することで、筋肉質でありながら、軽さと操作性を両立した、まったく新しいブランクの開発に成功しました。

2019年、「サイファリストHRX・プロスペック」がロックフィッシュシーンにおけるロングロッドの概念を覆し、新たな世界を切り拓きます。




Cyphlist HRX Pro Spec [サイファリスト HRX・プロスペック]

model	length (ft) *cm	sections (pcs)	lure weight (g)	line / PE line (lb) / (号)	power	taper	price(¥)
SPINNING MODEL							
CPRS-99MMH	9'9"(*297)	2	7-35	8-16 / #0.6-1.2	MH	Reguler	42,000
CPRS-911H	9'11"(*302)	2	10-45	8-20 / #0.8-1.5	H	Reguler	43,000

*Fuji S.I.Cガイドチタンフレーム。*Fuji VSSリールシート(ブラックメタリック塗装)。*EVAグリップ。
*赤字は新製品です。*プロト段階のため、実際の製品においては仕様変更になる可能性があります。ご了承ください。

OR START?

HRXに新たな選択肢。



汎用性のある長さでロッドアクションが特長。


NEW!

HRX START

もっと気軽にロックフィッシュ。
[HRX START]。

テーマは「もっと気軽にロックフィッシュ」。HRXのロックフィッシュシーンへの入門用シリーズです。お求めやすい価格はもちろん、ロックフィッシュにかぎらず、防波堤などから様々なターゲットを気軽に狙えるように、汎用性のある長さでロッドアクションに仕上げているのが特長。名のおりHRXの血を継承しているので、不意の大物にも対応できるポテンシャルをしっかりと備えています。

「HRX・スタート」がロックフィッシュゲームの楽しさをレベルアップします。



Valley Hill's Rockfish Game Staff

(Upper L→R) Masahiro Chiba, Terukazu Azumaya, Masayoshi Morimoto, Fumikazu Abe, Hideyuki Sasayama

(Lower L→R) Misuzu Watanabe, Satoshi Aoki

HRX Start [HRX・スタート]

model	length (ft) *cm	sections (pcs)	lure weight (g)	line / PE line (lb) / (号)	power	taper
BAITCASTING MODEL						
CPSC-76ML	7'6"(*229)	2	5-18	6-14 / #0.4-1.0	ML	Regular Fast
SPINNING MODEL						
CPSS-76ML	7'6"(*229)	2	3.5-14	6-12 / #0.3-1.0	ML	Fast
CPSS-80M	8'0"(*244)	2	7-28	8-16 / #0.6-1.2	M	Regular Fast

*Fuji Aリングガイドステンレスフレーム。*ベイトモデル:Fuji ECSリールシート(クリアブラック塗装)。

*スピニングモデル:Fuji VSSリールシート(クリアブラック塗装)。*コルク&EVAグリップ。

*赤字は新製品です。*プロト段階のため、実際の製品においては仕様変更になる可能性があります。ご了承ください。

LJCPSC-76ML Proto RJCPS-76ML Proto

*写真はプロトモデルです。



Gagets For ROCKFISH GAME



エアポンプ2連装備OK。

投入口には魚の飛び出しを防ぐネットつき。



ロッドホルダー2基装備。

トーナメントから普段使いのキープまで、便利な機能が満載のバックンハード。



ロックフィッシュキーパー40がきれいに収まります。D環をジョイントして固定も可能。

NEW! ロックフィッシュライブウェル

ポイント移動を繰り返し、釣った魚をキープする機会も多いロックフィッシュの釣り。このハードタイプのキーパーバックンは、特にトーナメントにおいて便利な機能が満載です。本体の両側には2基のロッドホルダーと、エアポンプを2個装着できるポケットを装備。フタを開けたままポンプを使えるように、専用のホールを設けてあります。また上部には簡単に開閉できて魚を入れやすい投入口があり、ウエイン後に中の海水を捨てる際に、魚の飛び出しを防ぐネットも装備。さらに「ロックフィッシュキーパー40」(別売)がきれいに収まるので、スカリとのシステムティックな使用が可能。その際には浮力材による魚への圧迫を軽減させるため、D環をフタ側にジョイントして固定することもできます。

サイズ:縦43x横27x高さ29(cm) Price:9,800yen



魚を生かしたままキープ可能!
2018 Released



- ①投入口
- ②耐久性に優れたTPU素材の防水ベルト
- ③ロープ接続用Dカン ④簡易メジャー
- ⑤魚を取り出す際に便利な外周ファスナー



水通しのよいメッシュで魚の弱りを軽減します。

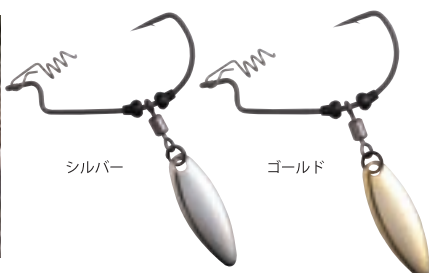


本体が濡れたまま収納できる防水バッグ付き。

ロックフィッシュキーパー40

側面は水通しのよいメッシュで魚の弱りを軽減。底部には海水がたまる浅めのマチを設け、移動時の魚体の乾燥を防ぎ、ダメージを軽減します。スカリ上部は浮力体になっていますが、スリットを設けているため、コンパクトに折りたたむことができます。防水バッグが付属しているので、本体が濡れたまま収納しても車中等を汚しません。

サイズ:40Wx25Lx35H(cm) 玉ヒモロープ8m付属 Price:4,800yen



シルバー

ゴールド

HRXブレードフック NEW!

ロックフィッシュにきわめて有効なブレード付きフック。オフセットフックを採用していますが、あえてスプリングキーパーにワームをセットすることにより、さらにズレにくく、またオフセット部分がガードの役割を果たすため、根回りをタイトに攻めるゲームにアドバンテージをもたらします。フックには貫通性を向上させるフッ素コート。

フックサイズ:#1(#1.5), #1/0(#1.5), #2/0, (#1.5) #3/0(#2.0), #4/0(#2.0)
*上記()内はウィローブレードサイズ

2/pac(シルバー、ゴールド各1個入り) Price:未定

基本中の基本性能を徹底追及した ボートシーバスロッド。



池田 裕之
Valleyhill's AMBASSADOR FIELD TESTER

高いスキルをもつシーバスガイド船のキャプテン。
海況に応じたルアーチョイスで、確実に
シーバスを釣らせてくれる
スタイルには定評がある。
東京都在住

NEW!

TIDERAKEER Outboater Bay Custom

現場のプロガイドの声から 生まれたボートシーバスロッド。 [TIDERAKEER OUTBOATER BAY CUSTOM].

東京湾のシーバスガイドでもあるフィールドテスターの池田裕之氏監修。まさに「現場の声から生まれたボートシーバスロッド」です。日々のガイドを通じて様々なアングラーと接する機会が多い池田氏。その内訳はキャリア数十年のベテランやプロアングラーから、初めてボートシーバスを体験するアングラーまで実に多岐にわたります。そんな中で彼自身がロッドに求めたのは「ロッドの反発を利用したキャストが容易なこと」「ヒットした魚に対応しつつランディングに持ち込めること」という、基本中の基本ともいべき性能でした。この声をベースに、キャスト精度と飛距離の大幅な向上、バラしにくいアクションを追及しカタチにしたのが「タイドレイカー・アウトボーター ベイカスタム」です。あらゆる基本事項を高次元で網羅し、本当にアングラーの武器となるロッドが間もなくリリースとなります。

*写真はプロトモデルです。

Tideraker Outboater Bay Custom [タイドレイカー・アウトボーター ベイカスタム]



model	length (ft) *cm	sections (pcs)	lure weight (g)	line / PE line (lb) / (号)	power	taper	price(¥)
BAITCASTING MODEL							
TRBC-68ML	6'8"(*203)	1	6-20	6-16 / #0.4-1.5	ML	Regular	28,000
SPINNING MODEL							
TRBS-73ML	7'3"(*221)	2	5-24	6-14 / #0.4-1.5	ML	Regular Fast	28,500
TRBS-79M	7'9"(*237)	2	7-30	6-20 / #0.4-1.5	M	Regular Fast	29,000

*Fuji S.I.Cガイドチタンフレーム&ステンレスフレーム(ティップセクションにチタンフレームガイド)を搭載。
*ベイトモデル:Fuji TCSリールシート(クリアブラック塗装)。*スピニングモデル:Fuji VSSリールシート(クリアブラック塗装)。
*EVAグリップ。*プロト段階のため、実際の製品においては仕様変更になる可能性があります。ご了承ください。
*赤字は新製品です。

*ロッドはイメージイラストです。

NEW!

RetroBasic



TIP RUN Model

30m以深でもスクイッドシーカー等のティップラン専用エギを軽快に動かすことができます。アオリイカがエギを抱き込む際などのアタリをとらえるための、繊細なカーボンソリッドを採用した、ティップランエギングに必要な基本性能を重視したシリーズです。

RETROBASIC Tip Run [レトロベーシック ティップラン]

6'4" のRBS-64TRはプレジャーボートや乗合船など、狭い乗船スペースでの取り回しに配慮したモデル。7'のRBS-70TRはそのレンジで、誘いとフッキングのストロークを補います。

Retrobasic Tip Run [レトロベーシック ティップラン]

model	length (ft) *cm	sections (pcs)	lure weight (g)	PE line (号)	taper
TIP RUN-SPINNING MODEL					
RBS-64TR	6'4"(*193)	2	30-60	#0.4-0.6	Fast
RBS-70TR	7'0"(*213)	2	30-60	#0.4-0.6	Fast

* 赤文字は新製品です。

IKA METAL Model

ジャーク、誘い上げ、誘い下げ、シェイク、ステイなど、イカメタルゲームに必要なロッドワークを軽快におこなうことができます。ケンサキイカなどの極めて小さなアタリをとらえるための繊細なカーボンソリッドティップなど、イカメタルゲームに必要な不可欠な基本性能を追求したベーシックシリーズです。

RETROBASIC Ika Metal [レトロベーシック イカメタル]

棚が浅く活性の高いケンサキイカには手返しのでよい6'のRBC-60MT。少し棚が深く、誘い上げや誘い下げなどのテクニックを要する釣りには6'6"のRBC-66MT。同じく6'6"のスピニングモデルRBS-66Tは、浅いポイントでの手返し重視の釣りや、集魚灯の明暗部にキャストしてカーブフォールで狙う時などにお勧めです。

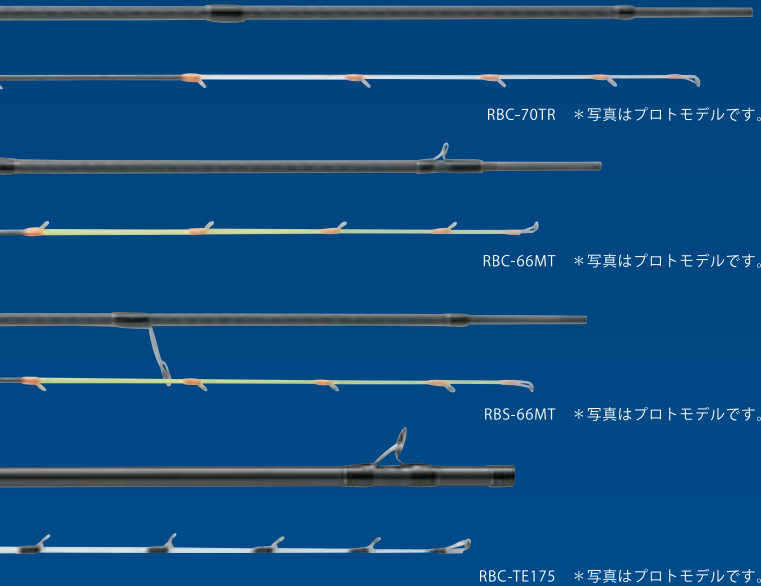
Retrobasic Ika Metal [レトロベーシック イカメタル]

model	length (ft) *cm	sections (pcs)	metal sutte (号)	PE line (号)	taper
IKA METAL-BAITCASTING MODEL					
RBC-60MT	6'0"(*183)	2	10-15号	#0.4-0.6	Regular Fast
RBC-66MT	6'6"(*198)	2	10-15号	#0.4-0.6	Regular Fast
IKA METAL-SPINNING MODEL					
RBS-66MT	6'6"(*198)	2	10-15号	#0.4-0.6	Regular Fast

* 赤文字は新製品です。

基本中の基本を凝縮した レトロベーシック。

何事においても基本は大切。「レトロベーシック」は、まずはその釣りの楽しさを知りたい、まずは面白さを味わってみたいという方にお勧めのエントリーシリーズです。



TAKO EGI Model

ここ数年で一気に進化した観のあるタコエギ釣法。手返しよくタコを釣るためになくてはならない釣り方です。このタコエギ釣法では、タコがエギを触りにきた瞬間がわかるかどうかキーとなります。まさにその瞬間の察知能力とリグの操作性に重点をおいて開発したモデルです。

RETROBASIC Tako Egi [レトロベーシック タコエギ]

まずはタコがエギを触りにきているかどうかを正確に察知。そして触っているのを感じながら、少し送りこんで一気に入ッキング!! この瞬間こそがタコ釣りの醍醐味です。RBC-TE175 は一連のプロセスのすべてが手にとるようにわかるため、アングラーが自信を持って「釣った」といえるタコエギロッドに仕上がっています。

Retrobasic Tako Egi [レトロベーシック タコエギ]

model	length (ft) *cm	sections (pcs)	適合錘 (号)	PE line (号)	taper
TAKO EGI-BAITCASTING MODEL					
RBC-TE175	*175	2	25-60号	# 2.0-4.0	Fast

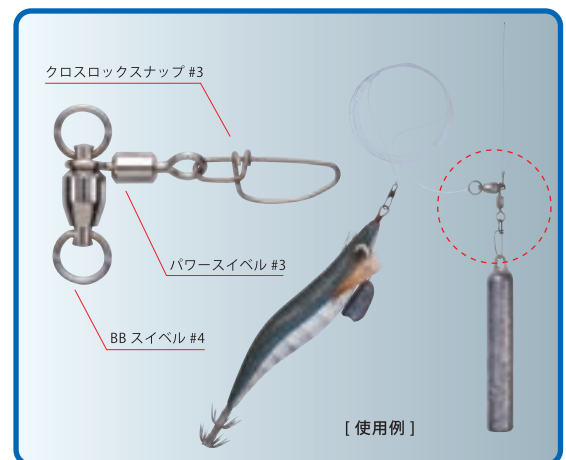
*※文字は新製品です。



イカメタルリグ オモリグスタイル 90cm/130cm

中オモリエギングとも呼ばれ、西日本側、特に丹後半島から鳥取で人気の高いオモリグ。荒れた日でも船の上下動に影響を受けにくく、エギがナチュラルにフォールするので、中〜大型ケンサキイカに有効な釣り方として認識されています。ハリスはフロロカーボン4号。扱いやすい90cmと少し波っ気がある時の130cmの2タイプがあります。

タイプ:90cm, 130cm Price:400yen (2セット入り)



BBオモリグスナップ 2018 Released

BB(ボールベアリング)スイベル、サルカン、スナップがセット。ケンサキイカの中オモリを利用したオモリグ専用スナップスイベルです。高性能ボールベアリングが実釣時のハリスの擦れを軽減します。

*BBスイベル:#4, パワースイベル:#3, クロスロックスナップ:#3

150lb規格 2/pac Price:500yen



Squid Seeker

FOR TIP RUN EGGING

軽快な使用感とアピール力を備えた
4号レギュラー!



NEW!

SQUID SEEKER 4 Regular

スクイッドシーカー4レギュラー

コンセプトは、30gの使用感を踏襲しつつアピール力をより増した中〜大型用ティップラン専用エギ。浮力の増した4号ボディに40gの自重という設定により、軽快にアクションを与えることが可能です。

Weight:40.0g class(予定) Size:4号 Price:未定

*写真はプロトモデルです。

外洋のレッドモンスターが
ターゲット!



NEW!

SQUID SEEKER 4.5 スクイッドシーカー 4.5

ターゲットは外洋に生息する通称「レッドモンスター」と呼ばれる南方系大型アオリイカ。黒潮の影響を受ける本州最南端近辺でも5kgを超える個体もキャッチされており、夢は大きく広がっています。以前から「大きなイカには大きなエギ」というのが通説ですが、単に大ききだけでは通用しません。この4.5号は対レッドモンスター用にアピール力とアクション、そして通常のティップランロッドでも使用可能な汎用性を重視してテストを重ねています。

Weight:60.0g class(予定) Size:4.5号 Price:未定

*写真はプロトモデルです。

2018 Released

SQUID SEEKER HEAVY METAL

スクイッドシーカーヘビーメタル

「スクイッドシーカーヘビーメタル」は、ヘッド素材に高比重タングステンを採用することにより、30gレギュラーと同形状ながら約43gの自重を実現したチューンドシーカーです。コンパクトながら自重があるので、単体での汎用性が高く、様々な海況に対応できます。

Weight:43.0g class Size:3.5号 対応水深:45m Color:14 Price:2,200yen



高比重タングステン合金を
身にまとった細マッチョ!



GAGETS FOR SW GAME

腐蝕に強いアルマイト仕様のイカ用ストッカー。

NEW!

スクイッドキーパーDX M / L

熱伝導性能にすぐれたイカ用ストッカーです。お手持ちのクーラーボックスetcに入れて使用してください。重ねて使用でき、両サイドのヒモを持つことで、取り出し時に手の温度がキーパーに伝わりにくいように配慮しています。

M サイズ: 400Lx220Wx5.5H(cm) Price:4,800yen

L サイズ: 500Lx220Wx5.5H(cm) Price:5,800yen




ボートメタル / スツテケース60

メタルスツテ、ドロップパー用のエギやスツテを60個収納できます。短いタングステンスツテや、小型エギを取り出しやすい高さにするために、円柱形のEVAフォームが20個付属しています。

サイズ: 23.5Wx18Lx12.5H(cm) Price:未定



小型エギ等を取り出しやすい高さに調整できる円柱形 EVA フォーム 20 個付属。



NEW!

[スツテ収納例]



通常はセンターのジッパーを開けてタコを投入。

大物の投入やタコの取り出し時にはフルオープンできます。

NEW!



スーパータコホイホイ

釣ったタコを片手で持って、もう片方の手で洗濯ネットなどを開けて、獲物を入れたりしていると、釣りの手返しが悪くなるのは当然。この「スーパータコホイホイ」は、釣ったタコをそのままポンと投入できるので、投入作業に時間がかかりません。釣りの手返しがアップ! 釣りをする時間も増加! もちろん釣果もアップ!! です。

サイズ: 24Wx24Lx40H(cm) Price:2,580yen



バレーヒル ハーフメッシュキャップ

通気性に優れたハーフメッシュのキャップです。

サイズ: フリー カラー: 4 Price:未定

NEW!

左→右 ブラック/レッドワッペン, オリーブ/レッドワッペン
ブラック/レッドロゴ, ブラック/ブルーロゴ



クイックアクションバックカン

片手でオープン。中の袋も自動でオープン。魚をさっと投入できるクイックアクションの多機能バックカンです。シックなブラック系と鮮やかなレッド系の新色を追加!

サイズ: 30Wx18Lx24H(cm) カラー: 5 Price:3,980yen



ワンタッチオープン

中の袋も自動オープン

簡易ロッドホルダー

タオルかけにも

エアポンプ装着可能

オリーブ



チョコレート

バナナ

New Color
オリーブ

New Color
イタミアッブル





ティップに出るアオリイカのアタリをとらえて掛け合わせるオフショアのティップランエギング。陸からも同様に、竿先に出るイカのアタリを見極めて、掛け合わせていく「ショアティップラン」の醍醐味を楽しんでください。

[アタリ]

通常のショアエギングと大きく異なるのは、アタリの見極め方。誘いの後、ラインを張りロッドをさびいたり、リーリング等でエギを水平移動させてイカを乗せる。ある程度ラインが張った状態になっているのでエ

ギに何か触れた場合、ロッドティップが入ったり戻ったりしますが、それがまさにアタリです。ショアティップランは足元から急深のポイント、急潮流のエリアなどノーマルエギでは厳しい場所で真価を発揮します。

[ポイント]

足元から水深が5~10m以深で、ノーマルエギでは沈めるのに時間がかかってしまうような波止や磯場など。また、ノーマルエギでは到底エギングが成立しない急潮流のエリアなどがポイントになります。

[ロッド]

ティップセクションには繊細なカーボンソリッドを搭載したショアティップラン専用ロッド「レトログランド RGXS-78S-STR」など。ティップでアタリを見極めるので、テンションをかけた時に少しティップが曲がるロッドが望ましいといえるでしょう。

[リール] 2500-3000番クラス

[ライン] PE0.6-0.8号

[リーダー] フロロカーボン2-3号

[エギ] スクイッドシーカー23gライトチューンを中心に、状況により3号ミクロス、30gレギュラー等を使い分けます。ノーマルエギに専用シンカー等を取り付けて使用してもいいでしょう。



例えるならアウトドアウェアをタウンユースするように、ライトゲームをタウンユースする…。そんなイメージの手軽でオシャレなライトゲームブランドが始動します。

ライトソルトウォーターゲームが流行して久しい昨今。釣法やリグ、ルアーは細分化の一途をたどり、ゲーム性の高いジャンルとして確立されてきました。店頭には多くの専用ロッドやルアー、ジグヘッドが並び、しばしば頭を悩ませることに…。どれが良いのかわからない。どの組み合わせにすればいいのか

かわからない。でもいろんな魚を釣ってみたい…。そこで私たちは、この釣りの原点に立ちかえり、「手軽さ」「楽しさ」にもう一度焦点を当て、まったく初めの方から釣りの楽しみを知っているアングラーまで、あらゆる釣り人が手軽に遊べるライトソルトゲームを提案します。

ライトソルトウォーターゲームのターゲットは、アジやメバル、カサゴ、チヌetc.と多様です。海さえあればどこにでもいるような魚たちがターゲットです。仕事帰りにフラットと…。レンガの石畳を鳴らし、ガス灯の灯りを背負いながら水辺に立つ。日常の中でちょっとした非日常を感じる時間。

旅先で立ち寄った港町でフラットと…。穏やかに流れる時間の中で一人の時間を楽しむ。

学校帰りにフラットと…。不意に始まる遊びを通じて気の合う仲間と楽しさを共有する。

アウトドアウェアをタウンユースするように、ライトゲームをタウンユースする。そんなイメージで手軽にオシャレに楽しめるライトゲームブランドが始動します。



手軽に楽しめる高性能ライトゲームロッドの開発も進行中。



軟調ロッドに極細PEラインで楽しめる「スーパーライトジギング」。通常のライトジギングよりタックルをさらにライトにすることで魚のアタリは桁違いに増加。さらに何が釣れるかわからない期待感と、スリリングなファイトを味わってみてください。

繊細なタックルで挑むスーパーライトジギングの魅力は、ターゲットが格段に多様になり、さらにアタリも圧倒的に多くなることです。よりライン(PE)を細く、メタルジグを小さく(軽く)することにより、感度が向上し、水中の状況も把握しやすくなり、魚にも喰わせ

やすくなり、結果的により多くのバイトを得ることができます。普段ならエサでしか釣ることができないイサキから、本格的なジギングタックルで狙うブリクラスの大型魚まで、同じタックルで釣ることが可能となるのもスーパーライトジギングの魅力です。

[ポイント]

広範囲に根が点在する水深20~30mの浅場をドレラ流して狙ったり、水深40m前後にある漁礁などをピンポイントで狙っていくなど、様々な場所で釣りがすることが可能です。

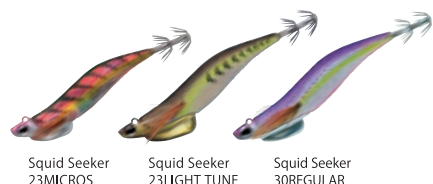


左) 普段はエサ釣りの対象であるイサキもメタルジグ狙える。右) パワーファイターのカツオ。こんなのがヒットしたら、ファイトは実にスリリング。左) 大型アジなどももちろんターゲット。対象魚の多彩さもスーパーライトジギングの魅力。

[釣り方]

①エギをキャストして必ず着底させます。ただし着底ごとに海藻類がカンナに掛かってくるような場合は、カウントダウンで底付近までエギを到達させます。

②エギの着底を確認したら、ただちにハンドルを数回程度巻いて、エギを底から少し浮かせた状態にします。これは根掛かり回避とラインの張りを確保するためです。ラインがたるんだ状態で誘いを入れても、エギはアクションしません。

Squid Seeker
23MICROSSquid Seeker
23LIGHT TUNESquid Seeker
30REGULAR

③誘いは基本的に1ピッチ1ジャークでエギにアクションを与えます。誘う回数は水深やキャストの距離等を考慮しながら底から2~3m程度上げるイメージ。誘う回数やエギを水平移動させる水深は臨機応変に。

④誘いの後、すぐにエギを水平移動させます。広いスペースがあるなら、ロッドを横に水平移動させる方がやりやすい。スペースがない場合、ある程度の慣れは必要ですが、リーリングでエギを水平移動させます。喰い気のあるイカがいた場合、アタリはエギが水平移動に入った瞬間に出ることが多い。また、ある程度エギを追ってきて乗ることがあるので、リーリングで水平移動させることができれば、よりアタリを出せるようになるでしょう。そのあたりの技術を磨いてください。



RetroGrade-X RGXS-78S-STR

RGXS-78S-STRはイカがエギに触った瞬間のアタリを穂先でとらえて掛け合わせるオフショアティップランの醍醐味をショアからでも満喫するためのモデル。

⑤ティップが入ったり、戻ったりと明確なアタリを確認できたら、すぐに掛け合わせます。ロッドを水平移動させる場合は、あらかじめフッキングのストロークを考慮しておくのが望ましいでしょう。


⑥水平移動後、アタリがなければ再度エギを着底させて②以降の一連の動作に繰り返します。棚ボケを防ぐため、ティップランではその都度エギを着底させます。

①~⑤まで1つ1つ区切って説明をしていますが、これらは一連の流れの中でおこなうものです。

陸からでもティップランの醍醐味が味わえるゲームスタイルだ。



NEW LIGHT SW GAME BRAND IN PREPARATION.



[ロッド]

6.0~6.5ft程度の取り回しの良いスピニングロッドがメインですが、水深40m前後のポイントで漁礁等を狙っていく場合は、ベイトタックルが有利。ベイト、スピニング各ワンセット用意できればいいのですが、これから始めるという場合には、キャストもできて広範囲を手返し良く狙うことができるスピニングタックルの方が好都合。20~60gのメタルジグをメインで扱える繊細なティップと、不意の大口が来ても対応できるパットパワーを持つスーパーライトジギング専用モデルがあれば安心です。メタルジグが軽いので、まずは始めてみたいという方は、お手持ちのバスロッドやシーバスロッド、イカメタルやティップラン

ロッドなどでも流用可能です。

[リール]

スピニングリール:ダイワなら2500~3000クラス。シマノならC3000~4000クラスが好適。ベイトリール:各社ともに100~200クラスが好適。

[ライン]

PE0.6-0.8号。大きめの魚が回っている場合はPE0.8~1号を使用すると安心です。通常は1kg前後の魚がターゲットですが、青物なども混じることがあるため、強度が高く使いやすい8本燃りのPEがおすすめです。

[リーダー]

フロロカーボンの3~5号を3m程度。FGノットなどで結束します。

[メタルジグ]

メタルジグは30~40gを多めに揃えます。その前後20~60gまであれば、大抵のポイントをカバーできます。少し高価ですが、同じ重さでシルエットが小さくできるタングステン製ジグが有利になってきます。

アタリも多く、ファイトも数倍楽しいスーパーライトジギングにぜひチャレンジしてみてください。



メタルジグも鋭意開発中。乞うご期待!



写真はプロトモデルです。

JACKSAVER LPX

JC-62SLJ Length:6'2" Lure Weight:Max80g PE Line:Max1.0 Taper:R
JS-64SLJ Length:6'4" Lure Weight:Max80g PE Line:Max1.0 Taper:RF

現在開発中のスーパーライトジギングモデル。ターゲットは多種多様で予期せぬ大口がヒットすることもあります。「アクションはライトでありながら強度も兼ね備えたプランク」という相反する性能を実現するために着目したのがフルソリッド素材。同程度のア

クションのチューブプランクと比較して約3倍という強度を有し、前述の相反する性能を実現してくれる唯一の素材といっても過言ではありません。予定モデルはベイト、スピニング各1機種。テストを繰り返しながらさらに機能性を煮詰めています。

UNDER DEVELOPMENT

JC-62SLJ

JS-64SLJ

Dragon Q

狙えドラゴン級!

ドラゴン対応パワーフック、ニューリリース。



HOOK de DRAGON TWIN ASSIST



ショート (2cm)

ロング (3cm)

[装着例]

NEW!

HOOK de DRAGON QUATRO



NEW!

HOOK de DRAGON TWIN ASSIST

フック de ドラゴン ツインアシスト

ドラゴン級がかかっても安心してファイトできるように、通常のフックよりやや太軸に設定しました。針先はストレートポイントで、タチウオの噛みつきのようなバイトを逃さずにかけていきます。フッ素コーティングにより貫通性に優れ、フトコロのホールドポイントでバレを低減。フッキングおよび手返し抜群のパーブレス仕様です。

Size:#1ショート(2cm), #1ロング(3cm), #1/0ショート(2cm), #1/0ロング(3cm)
2/pac Price:580yen

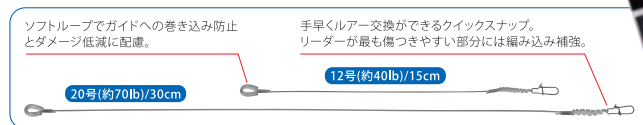
HOOK de DRAGON QUATRO

フック de ドラゴンクワトロ

通常のフックよりやや太軸に設定。ドラゴン級とのファイトでも安心です。シワリ形状の針先がタチウオ特有のフォールでのショートバイトや、じゃれつくようなアタリも逃しません。フッ素コーティングによる優れた貫通性と、フトコロのホールドポイントによるバレの低減も特筆モノ。フッキングおよび手返し抜群のパーブレス仕様です。

Size:#1, #1/0 4/Pac Price:630yen

2018 Released



ソフトループでガイドへの巻き込み防止とダメージ低減に配慮。

手早くルアー交換ができるクイックスナップ。リーダーが最も傷つきやすい部分には羅み込み補強。

20号(約70lb)/30cm

12号(約40lb)/15cm



ワインドにもジギングにもOK!

プロテクトリーダー

日本製フロロカーボン採用。傷に強くルアーの動きを妨げません。ループに結ぶだけで簡単接続。タチウオやサワラに好適です。

12号(約40lb)/15cm, 12号(約40lb)/30cm 2/pac Price:300yen
20号(約70lb)/15cm, 20号(約70lb)/30cm 2/pac Price:300yen

パターン変化の激しいタチウオジギングに!

ハイアビール・オールラウンドモデル

Dragon Q METAL FLAT

Size:90g, 130g, 165g



低活性時に有効なハイレスポンスモデル

Dragon Q METAL SLIM

Size:100g, 130g, 165g



2018 Released

Dragon STICK

タチウオジギングのエントリーに最適な専用ロッド。

「ドラゴンスティック」は、メタルジグを気持ちよくジャークしやすいアクションを追及したライトジギングロッド。グリップはために設計し、どんな握り方にもマッチ。携行に便利な2ピース仕様ながら、ドラゴン級にも対応できるパットパワーも持ち合わせています。



DSC-63LX/TJ

Dragon Stick [ドラゴンスティック]

model	length (ft)	sections (pcs)	closed length (cm)	rod weight (g)	top dia (mm)	butt dia (mm)	lure weight (g)	PE line	power	taper	carbon (%)	price (¥)	JAN
BAITCASTING MODEL-2pc													
DSC-63LX/TJ	6'3"(190)	2	100	131	1.7	7.7	max200	max#1.5	L	Regular	99	14,800	800967
DSC-65UL/TJ	6'5"(195)	2	102	127	1.4	7.6	max165	max#1.2	UL	Reguler	99	14,800	800950

*Fuji Aリングガイドステンレスフレーム。*青文字は2018年に発売されました。

PLIERS



多目的に進化した
フィッシングプライヤーたち

1 スプリットリングプライヤー SS

トラウトやバスフィッシングで多用する#0~2のスプリットリングに最適。皮ヒモ付属。
全長135mm Type:ストレート Price:1,500yen

2 スプリットリングプライヤー M

#3~6のスプリットリングに好適。シリーズ中最も汎用性の高いモデル。皮ヒモ付属。
全長180mm Type:ストレート Price:1,600yen

3 スプリットリングプライヤー EXH

弊社#9(250lb)スプリットリングにも対応できるエキストラヘヴィ仕様。オフショアゲームに好適。
全長215mm Type:ストレート Price:1,850yen

4 スプリットリングプライヤー CR-V S

フックプライヤーにスプリットリングオープナー機能をプラス。#1~3のスプリットリングに対応。
全長147mm Type:カーブポイント Price:1,500yen

5 スプリットリングプライヤー CR-V M

フックプライヤーにスプリットリングオープナー機能をプラス。#3~5のスプリットリングに対応。
全長180mm Type:カーブポイント Price:1,600yen

6 クイックリングプライヤー II

渓流や管理釣り場用ルアーの極小スプリットリングに最適なピンセットタイプ。#0~2に対応。
全長70mm Color(L→R):プログリーン、ブラック、ブルー、ピンク Price:550yen

7 フックプライヤー S

バスや管理釣り場のトラウト、海のウルトラライト~ライトゲームに好適。皮ヒモ付属。
全長140mm Type:カーブポイント Price:1,500yen

8 フックプライヤー M

バス、シーバス、ヒラメ、マゴチなどのゲームに好適。皮ヒモ付属。
全長175mm Type:カーブポイント Price:1,600yen

9 フックプライヤー L

歯の鋭い魚からフックを外す際に有効なロングノーズタイプ。しっかり握れるグリップ形状です。
全長205mm Type:カーブポイント Price:1,800yen

10 フックプライヤー EXH

オフショアゲームに好適。ロングノーズなのでタチウオやサワラなどの歯の鋭い魚にも安心。
全長215mm Type:ストレート Price:1,800yen

*すべてのモデルは防錆性能を考慮したステンレススティール製ですが、海水での使用後は塩分をきれいに洗い流し、水分をよくふき取り、可動部に注油するなどのメンテナンスをおすすめします。もちろん淡水での使用後もメンテナンスすると、より快適に使用していただけます。

Ja-do



JA-DO スプリットリングプライヤー


握りやすいグリップ形状と錆びに強いミラーフィニッシュ。#1~4のスプリットリングに対応。スプリットリング中心の用途ならMS、フックアウト中心ならMをどうぞ。

MS 全長170mm Type:ストレート Color:オレンジ、ブラック Price:1,300yen

M 全長180mm Type:ストレート Color:オレンジ、ブラック Price:1,400yen

*ステンレススティール製

whiplash factory



ルアーを傷つけにくい
面取り加工



浅めの溝

WF ロングノーズプライヤー 210

主にライギョの口からフックタイプのルアーのフックを外すために開発されたモデル。一般的なロングノーズプライヤーよりやや長めで、口腔内での作業に適したカーブノーズが特徴。

全長210mm(ノーズ73mm) Type:カーブポイント ラインカット刃装備
ステンレススティール製 Price:2,200yen



Hirosato Fujisawa
Ja-Do Pro Staff

シーバス以外も全部釣る♪

—冷斬はシーバスのみならず、あらゆるフィッシュイーターを攻略可能—

Hirosato Fujisawa

冷斬
Rezan



*市販状態ではフロントにアシストフック、リアにトレブルフックが装着されます。
*市販モデルはエポキシアイのデザインが変更になります。


NEW!

ジグというより“メタルスイミングミノー”!

冷斬 REZAN - レザン

冷斬(レザン)はアングラーの思い描くジャーク&スイミングに、ジャストで対応できるメタルジグです。たしかに形状はメタルジグですが、開発にあたってはジグという概念を取り払い、むしろ「メタルスイミングミノー」という感覚で臨みました。スローリトリーブではタイトウォブリング、ミディアムリトリーブではワイドウォブリングでミノーライクにスイミング。一般的なメタルジグは、リアフックを装着するとテーリングというトラブルがつきものですが、この冷斬はそれらのトラブル要因を徹底排除。激しいジャークやフォーリングにおいても、リアフックがラインを絡めとるというトラブルが激減しました。テーリングを恐れずに大胆な操作が可能です。

Size:20g(60mm), 30g(70mm), 40g(78mm) Color:10 Price:未定



*09: 白夜叉, 10: 神楽のストライプはグロー(蓄光)です。

NEW!

JA-DOオカッパリバッグ

ウェストタイプのライジヤケとあわせて使える、オカッパリ仕様のバッグです。タックルの重量を両肩に分散できるので、長時間の釣りにおいても負担が軽減できます。実釣至上の多機能ぶりにも注目。ロッドホルダー、ブライヤーホルダー、ボガホルダー、リーダーポケットを装備し、DRAGON JA-DO MOBILE CASEも装着できます。ショルダーベルトは固定でバッグがスライドするので、ルアー交換時などにバッグを前に回す動きもスムーズ。再帰反射付きで夜間の釣行における安全性も確保しています。



- ① ドラゴン JA-DO モバイルケースを装着可能。
- ② 便利なリーダーポケット。
- ③ D環をもって引くとバッグは体の前に移動します。



*写真はプロトモデルです。



NEW!



ハッピーレモン

コーラルピンク

SEA SCAPE x Ja-do

SEA SCAPEx邪道プレミアムエディションルアーBOX2

JA-DOとSEA SCAPEのコラボケース第2弾。プリントデザインを一新しました。

外寸:151Lx210Wx42D(mm) カラー:ハッピーレモン,コーラルピンク Price:800yen

NEW GAGETS

NEW!



JA-DOロゴキャップ

(L→R) レッド, ブラック, チャコール

オン/オフ関係なくかぶることができる、3D刺繍ロゴのラッカーキャップです。

サイズ:フリー カラー:レッド,ブラック,チャコール Price:3,500yen

NEW!



JA-DOニットキャップ

(L→R) ブラック, グレー, ネイビー

厳寒期のナイトゲームに最適。厚手のダブルワッチ。今風のシンプルなデザインです。

サイズ:フリー カラー:ブラック,グレー,ネイビー Price:2,800yen

NEW COLORS

シャローレンジのバーサタイルミノーに
新色追加。



ゴツアンミノー125F

Length:125mm Weight:15g Type:Floating
Color:22 Price:1,890yen

Gottsuan Minnow
Super Uccyari DART!

New Color

激流・高速対応モデルに
新色追加。



グラバー115S

Length:115mm Weight:23g Type:Sinking
Color:16 Price:2,000yen

Graver H115S



New Color

スーパーシャローランニングミノーに
新色追加。

アーダゼロ
イノベーター

Length:81.5mm Weight:9g Type:Floating
Color:14 Price:1,700yen

AIDA ZERO

New Color



JA-DO's AMBASSADOR

PRO STAFF&VALLEY HILL FIELD STAFF

Yuki Ohno
Ja-Do Pro StaffMasanori Muraoka
Ja-Do Pro StaffRed Nakamura
Ja-Do Pro StaffTakuya Shin
Ja-Do Field Staff

KAMIWAZA

Custom Game Fishing Goods For Saltwater Maniacs ★ Presented By Valley Hill

KAMIWAZAスタイルは不変である。

KAMIWAZAは最初に世の中にリリースした「ショアマサ98」の時より一貫して自分が欲しいものを作るというコンセプトを貫いてきました。


それは10年以上経過した現在でも変わることはありません。たとえ万人には受け入れられないようなマニアックな商品であっても、釣りの現場で必要と感じたものを深く突き詰めカタチにする。

このスタイルは今後も変わることはありません。

Deco
PEN II

Sinking

Hand Used Saltwater Pennellist Jon Delphinio-Blue Runner



NEW!

DECO PEN II S デコペンII S

波浪に負けず泳ぎ切る、遠投性抜群の青物用シンキングペンシルが、さらなる機能を身にまとして帰ってきます。リトリープによりすつと浮上し、ウッドならではのヌメヌメ感のある水絡みを見せながらスイミング。水面や水面直下でベイトフィッシュの瀕死状態や逃走を熱演じます。ファストリトリープにより水面でウォブリングさせるのはもちろん、荒天時など水面でのアクションにエラーが多いような状況では、少し沈めての誘い出しアクションが有効なこともあります。ベタ風は当然のこと、磯にありがちな波の高い状況や強風下での使用も考慮し、水面から飛び出しにくい設計で、防波堤、港湾、船、磯を問わず、オールラウンドに活躍します。頑丈なウッドボディに大物にも安心な貫通ワイヤーシステム搭載。

波浪に負けないシンキングペンシル、
REBORN in 2019.

*写真は DECO PEN II 160S のプロトモデルです。

160S Length:160mm Naked Weight:約60g w/Hook&Ring Weight:約70g

適合フック:Cultiva ST-66#1/0 適合リング:#5,#6

1.6mm貫通ワイヤー仕様 Color:4 Price:未定

180S Length:180mm Naked Weight:約80g w/Hook&Ring Weight:約97g

適合フック:Cultiva ST-66#2/0 適合リング:#5,#6

1.6mm貫通ワイヤー仕様 Color:4 Price:未定



Additional Porch

2018 Released

ワンタッチでロッドケースを多機能化。

ロッドケースプラス

ポケットのないロッドケースに簡単に装着できるポーチです。あつという間にロッドケースが多機能化する便利なアイテム。ルアーケースやリダー、ペットボトルなどの収納に好適です。

外寸:25 x 18 x 8(cm) Price:4,480yen

ループをストラップベルトに取りつけてもOK



カラビナでクリップに取りつけてもOK



ベルトをロッドケースに巻きバックルで固定



収納例

*VHルアーケース1510W(200x153x40)x2個
*VHルアーケース1510Wx1個
+500mlペットボトル+リダーetc.



2018 Released



*ストリンガーセット内容
メッシュポーチ, KAMIWAZAモバイルロープホルダー
5mm径ロープ約10m, KAMIWAZAストリンガーフックIIレギュラー

メッシュポーチにセットイン。

ストリンガーセット

クーラーが持参できない際に、魚のキープに便利なストリンガーセット。外れにくさに定評のある「KAMIWAZAストリンガーフックIIレギュラー」を3ヶ装備。青物&ヒラスズキなどに対応します。5mm径ロープを約10m「KAMIWAZA モバイルロープホルダー」にコンパクトに収納。磯上での持ち運び時のストレスを解消します。

外寸:16 x 13 x 6(cm) Price:6,480yen

こだわりぬいて4代目。
ロッドを守るセミハードケース。

KAMIWAZA 2018 Released セミハードロッドケース IV

大切なロッドを衝撃等から守るセミハードタイプのロッドケースです。表面素材は水や泥などの汚れに強いPPを採用。プラスチック板をケースの周囲と底部に内蔵し保護性能を向上させました。ロッドは小さな傷でも破損につながる可能性があるデリケートなアイテムです。移動や保管の際にはケースに収納するのがベストです。

■表面素材:PP ■ストラップベルト ■磯渡しに便利なトップハンドル ■上下どちらからでも開閉できるダブルファスナー ■パラソルホルダー (KWRC-4-198のみ)

KWRC-4-168 全長168 x 16 x 10(cm) Price:11,800yen

KWRC-4-198 全長198 x 16 x 10(cm) Price:13,800yen

*KWRC-4-168

仕舞寸法160cmまでのショアジギングロッドやオフショアジギングロッドなどに好適。仕様にもよりますがおよそ3~4本収納可能。

*KWRC-4-198

仕舞寸法190cmまでのショアジギングロッドやオフショアジギングロッドなどに好適。仕様にもよりますがおよそ3~4本収納可能。

*ロッドの仕様はメーカーやモデルによって異なります。ご購入の際には必ず収納されるロッドの仕舞寸法やガイドセッティングをご確認ください。

ショアジギングロッドなどの大口径ガイドつきのロッドや玉の柄もまとめて収納。



KWRC-4-198

KWRC-4-168





whiplash factory

Nice Boys Don't Use WHIPLASH!?

ThunderBuck Ram

ninety three



丸呑みに注意!

バーサタイルミノーTBR-107をダウンサイジング。

NEW!

THUNDERBUCK RAM 93 サンダーバックラム 93

「リトリーブではステディ、ジャークではアクロバティック」をコンセプトにしたTHUNDERBUCK RAM 107をダウンサイジング。内部構造においては各リブの肉厚に変化をつけるという「凝り」を注入。機能的にはTBR-107よりややリップをショート化し、リトリーブでもジャークでも、一層軽快な使用感を実現しました。スローリトリーブでの少しウォブルを交えた、明滅のはっきりしたタイトローリング系のステディな泳ぎや、ハイスピード域でのウォブルが増加するも直進安定性を保持した基本性能は107譲り。もちろん流水域にもかなりの対応性をもっています。縦方向のジャーク入力により閃くように抜けるダートを見せ、細かいトゥイッチでは身をよじるようなヒラ打ちや身悶えを展開し、フィッシュイーターの捕食本能に点火します。日本国内では、サイズ的にも107よりさらにバーサタイル志向。様々な用途、様々な対象魚に対応します。

TBR-93F Length:93mm Weight:約11.0g Color:FW12 Price:2,100yen


TBR-93SP Length:93mm Weight:約11.7g Color:FW12/SW8 Price:2,100yen

TBR-93S Length:93mm Weight:約13.0g Color:FW4/SW8 Price:2,100yen

* TBR-93SのFWカラーはT03MMG,T10MMG,T13MMG,T15PHGです。

* Ex.シャープ中太軸トレブルフック「Cultiva ST-46 #6」採用。

* 高還元力/高剛性ステンレス・スプリットリング#3採用。* 1.1mm径高強度ステンレス・アイ採用



Trevally



Mangrove Jack



CENSORED!?

FW COLOR



T01MMG:あてやめケタバス

T03MMG:ナチュラル・シメジ

T06PLG:アユ・テリトリアル

T07HMG:アユ・ハーフミラー

T08HMG:バーシャル・エクリプス

T09PLG:ゴースト・ミノー

T10MMG:トランス・ワカサギ

T12RMG:トランス・ダークバック

T13MMG:バーニング・ベリ

T14PLG:パンテッド・ミノー

T15PHG:ピターリング(タチノ)

T16GLG:サンセット・ゴールド

SW COLOR



T501MMG:ベシク・サード

T502TDG:スモール・マレット

T504MMG:トランス・イワシ

T505TDG:トランス・ディーブブルー

T508RMG:レッドヘッド

T509MMG:トランス・1056

T510WHC:セラフィック・クリア SW

T512RMG:ゴールドベリ・シャイナー

* カラーNoの略号は以下のようにベースを表しています
MMG:マットメタリックゴースト RMG:リフレクティング・メタリックゴースト
WHG:ウェーブホログラムゴースト MGG:マグマホログラムゴースト
HMG:ハーフミラーゴースト GLG:ゴールドゴースト PHG:プレーンホログラム・ゴースト
RHG:ラウンドホログラム・ゴースト CHC:クラッシュホログラム・クリア
WHC:ウェーブホログラム・クリア PLC:パールクリア PLG:パールゴースト
FLB:フロレセント(蛍光色)・ベース CLB:クリア・ベース



headgunner J-version

custom rods for snakehead game

Produced by Valley Hill. Collaborated with whiplash factory



Channa Argus


Channa Maculata

J-VERSION、新機種追加。

HEAD GUNNER J-VERSIONにまさかのライトモデル。

「HEAD GUNNER」は元来極東ロシアの広大な湿原のノーザンスネイクヘッドをインフレーター・カヤックから狙ったり、東南アジアのダム湖や野池のスネイクヘッド族をボートから狙ったりするために開発されたシリーズです。「GUN2 ZERO」「SERPENT RISING」シリーズの企画開発者であるWHIPLASH FACTORYの新家邦紹氏が極東ロシアに渡航した際に、現地の人たちと一緒に釣りをし、彼らのリクエストと自身の構想を合わせて、そのスタイルに適應したロッドを作ろうと発案したことに端を発します。そのため全体的にやや短くややライトに作られています。したがって典型的なヘヴィカバーでは力不足であることは否めません。しかし、従来のライギョロッドではパワーをもちますライトカバーや、煩雑なキャストと細かいリアー操作を求められる小規模用水路などでは絶妙にマッチすることがあります。このJ-VERSIONは

輸出モデルをベースにスレッドカラーとリールシートを変更、そしてグリップブランクスを若干強化。必要十分なパワー、ストレスのないテーパードesign。適度な張りを保ちながらも、フレキシブルで粘りも兼備。腕力に自信のない方や女性にもお勧めできるし、上級者にも納得していただけるトータルバランスを備えています。2019年、さらにライトかつショートなモデルが登場。抜群の操作性と必要十分なパワーで、その名の由来であるライヒー [Channa Maculata] やストライプドスネイクヘッド [Channa Striata] などの中〜小型種をライトカバーで攻略するのに好適です。



Channa Striata

HGJ-608LH Maculata Striata [マクラタ・ストリアータ] **NEW!**

東アジアに分布する中型スネイクヘッド族を対象に開発されたライトモデル。カバーエッジのトーマンも想定内。日本ではライヒーがメインターゲット。HGJ-610Hより少しショートかつ少しライトで、ライトカバーやカバーエッジの動きの速いライヒーを、小型ウィードレスプラグを自在に操ってテクニカルに攻略できます。フィールドテストではライトカバーのカムルチーも対象にし、そのバランス・パワーで想定以上の魚も釣獲。海外のアングラーに見せたところ「ビッグベイトで狙うバイクやマーレイコッドにもマッチするはずだ」という声ももらっています。

Target(Domestic): ライヒー、カムルチー(ライトカバー、カバーエッジ)、ブラックバスetc.

Target(Oversea): ストライプド・スネイクヘッド、エンペラススネイクヘッドなどの中型スネイクヘッド、トーマン(オープンエリア、カバーエッジ)、タライロン、マーレイコッド、ノーザンバイクetc.



高剛性Fuji S.i.Cガイド・ダブルフットモデル(PKWSG)をダブルラッピング。

従来よりやや細めのTCS-D18、緩みにくく締めやすいロングナットフード。

グリップエンドには25gのカウンターバランサーを内蔵。



HGJ-608LH Maculata Striata

Head Gunner J-Version [ヘッドガンナー J-バージョン]

model	length (ft)	sections (pcs)	closed length (cm)	rod weight (g)	top dia (mm)	butt dia (mm)	PE line	power	taper	balancer (g)	rear handle length(mm)	carbon (%)	price (¥)	JAN
BAITCASTING MODEL-Handle Offset														
HGJ-608LH	6'8"(203)	2*	151	270	2.2	11.7	#5-8	L.Heavy	Regular	25.0	340	79	29,000	未定
HGJ-610H	6'10"(208)	2*	152	290	2.4	12.1	#6-8	Heavy	Reguler	25.0	360	76	29,000	826424
HGJ-702HH	7'2"(218)	2*	160	305	2.5	12.6	#6-10	H.Heavy	Reguler	25.0	385	76	29,500	826431

2: 1pcブランク+オフセットハンドル。*中弾性グラファイト+ファイバークラス・コンポジットブランクス。*Fuji S.i.CガイドステンレスフレームPカラー (PMNST, PKWSG)。*Fuji TCSシート+ロングナット。
*ハイグレードコルク&ハードEVAハンドル。*25g カウンターバランサー。*赤字は新製品です。

HEAD GUNNER J-VERSION対応カバー

model	ヒシ	ジュンサイ	ガガブタ、アサザ	スイレン	コウホネ	ハス	ホテイアオイ	イネ科ソフトブッシュ	アシ等ハードブッシュ	沈水植物
HGJ-608LH	低密度	低密度	低密度	低密度	低密度	低密度	低密度	低密度	低密度	低密度
HGJ-610H	低密度	低密度	低密度	低密度	低密度	低密度	低密度	低密度	低密度	低〜中密度
HGJ-702HH	低密度	全般	全般	低〜中密度	低〜中密度	低密度	低〜中密度	低密度	低密度	低〜中密度

Jawdealer^R

Whiplash Factory Shooting Shaft

Extreme Edition



EXTREME志向と総合能力が 融合・昇華したRAW DEALER。

その名の通り、極端な志向を持つシリーズ。WHIPLASH FACTORY企画開発者新家邦紹氏のターゲットが多様化し海外釣行を重ねるにつれ、既存しないロッドへの渴望が次第に膨れ上がってきました。少ないタックルで多くの状況に対処しなければならないし、様々なタイプのルアーでのゲームをカバーしなくてはならない。突然現れる強烈な力を秘めた魚にも対応できなければならない。そのためには素直な基本性能と根源的な力、そして従来にないセッティングが必要になる。つまりはEXTREMEな志向と総合能力の融合が求められるのである。2019年のニューモデルは「REX609MHX-T The Reaction Force」。スリランカのバラマンディ、スペインのノーザンパイク、インドネシアのトーマン、そして国内ではバスや大型ナマズなど、様々なゲームで酷使し、オールラウンドな性能を磨きました。適度なレングス、必要十分なパワー設定、無理のないテーパードesignで多様な状況に対応。「即応部隊」の名に恥じない働きを見せてくれます。

NEW! REX609MHX-T The Reaction Force [リアクション・フォース]

ティップ〜ベリーセクションはREX605HX-Tよりややライト、バットには同モデルに肉迫するパワーを秘めたモデル。より幅広いタイプのルアーに対応し、ゲームの領域を拡大。不意の強引なアタリへの対応、キャストビリティと正確度を考慮し、ストレスのないレギュラーテーパードesignに設定。予想外の大型魚に対しても高いバランスと粘りに対応。

Target(Domestic): ブラックバス、ナマズetc.

Target(Oversea): ビーコックバス、ベイシエ・カショハ(バヤラ)、アロワナ、中〜大型スネイクヘッド(オープンエリア)、小〜中型バラマンディ、マーレイコッド、タイガーフィッシュ、ノーザンパイクetc.



GUIDE
Fuji Si.Cガイドチタンフレーム採用。リーダーの使用も考慮し、あえて小径化していません。



REEL SEAT
TCS-D18にしっかりとしたホールド感のインスリップフィニッシュとロングナットを採用。フードはIPクローム。



COUNTER BALANCER
SUS304を削り出しロゴを刻印したオリジナルカウンター・バランスを装備し持ち重り感を低減。



Northern Pike in Spain



Barramundi in Sri Lanka

未開の領域に 一歩踏み込むために。



REX609MHX-T
The Reaction Force

Raw Dealer - Extreme Edition [ローディーラー・エクストリーム エディション]

model	length (ft)	sections (pcs)	closed length (cm)	rod weight (g)	top dia (mm)	butt dia (mm)	lure weight (oz) M:Max	line / PE line (lb) / (号)	power	taper	balancer type(g)	rear handle length(mm)	carbon (%)	price (¥)	JAN
BAITCASTING MODEL-Handle Offset															
REX601HX-G	6'11"(186)	2*	143.5	220	2.4	12.0	1/2-1.1/4(M2)	16-30 / PE#3.0-5.0	H	FSR	type-II(17.2)	330	98	46,000	627311
BAITCASTING MODEL-3pc(2pc Blank+Offset Handle)															
REX605HX-T	6'5"(195)	3*	81.5	228	2.4	12.0	1/2-1(M2)	14-30 / PE#2.5-5.0	H	FSR	type-II(17.2)	330	98	52,000	615875
REX609MHX-T	6'9"(205)	3*	84.5	230	2.3	15.0	3/8-1(M2)	12-30 / PE#2.0-4.0	XMH	FSR	type-II(17.2)	315	98	未定	未定
REX611HXX-T	6'11"(210)	3*	80.2	260	2.4	15.0	1/2-1.3/4(M3)	20-40 / PE#3.0-6.0	XH	FSR	type-II(17.2)	350	98	56,000	627380
REX703HHX-T	7'3"(220)	3*	89.0	250	2.4	15.0	1/2-1.1/2(M2.5)	16-35 / PE#2.5-6.0	HH	FSR	type-II(17.2)	350	98	58,000	606361

2: 1pcブランク+オフセットハンドル *3*: 2pcブランク(スピゴットジョイント)+オフセットハンドル。*lure weightは開発者新家氏自身が快適にキャストできると感じる範囲です。ルアーの形状や質量、投げ方により数字は変動します。*Taper FSR: フルステップ・レギュラー。*高弾性+超高弾性グラファイト・コンポジットブランクス。*Fuji Si.Cガイドチタンフレーム (T-MNST,T-KWSG)。*Fuji TCS-D18リールシートにノンスリップフィニッシュ+緩みにくく締めやすいロングナット+IPクロームフード。*ハイグレードコルクハンドル。*強化合成コルクによるフォアグリップトップ&リアグリップエンド補強。*SUS304削り出しカウンター・バランス。*赤文字は新製品です。

Rawdealer

Whiplash Factory Shooting Shaft

2pc Version ★SPIGOT JOINT★

2pcでも漲る総合能力。

追い求めたのは「総合能力」。2pcで剛と柔の均衡を実現。

ワンタックルしか持ち歩けないゲームでは、多くの要求が1本のロッドに向けられる。複数の戦略に対応できるか、遠投性と正確性はブレンドされているか、ファイトにおける速攻能力とコントロール性能はどうか。「RAW DEALER」シリーズが求めるのは高次元の総合能力であり、剛と柔の高度な均衡、多機能への志向。1pc&ハンドルオフセットで実現してきたそれらの要素を2pcで再現したのがこのシリーズ。L~Mクラスのモデルでは、しなやかさと強さを絶妙にブレンドし、魚をいなし、あやしつつも主導権を渡さないファイトが可能。Hクラス以上のモデルは「硬い(HARD)」というより「強い(STRONG)」。いずれも負荷に応じてストレスのない弧を描いて曲がり、ベリーからバットに秘めた強靱なトルクを調整し、相手を屈服させます。この特性はもちろんスピニングモデルにも継承。ラージマウスバスのパワーレベルをはるかに超えたターゲットも視野に入れて、様々な魚種とのフィールドテストを展開してきました。いざという時にそのポテンシャルが光ります。



Salvelinus leucomaenis in Sakhalin



Golden Mahseer

R611RL2 The Misdemeanor [ミスディミナー] **NEW!**

RAW DEALERベイトシリーズで最もライト。7~10g程度のミノー、14gまでのトップウォータープラグの操作性を重視し、ティップセクションにはソフトさだけでなく適度な張りも確保。ライトモデルとはいえ粘り腰を生むバットパワーも備えています。ライトなバスゲーム、上~中流域の野生マス族、港湾や運河のハネに好適。あえて極端な小径化は避け、最小ガイド径は「5.5」。

R611RL-S2 The Misdemeanor ST [ミスディミナー] **NEW!**

シリーズ中最もライトな設定。小型ルアーの操作性を重視し、ティップセクションにはソフトさだけでなく適度な張りも確保。もちろん必要なバットパワーも兼備。~10g程度のミノーやソフトベイトを自在に操ることができるテクニカルモデル。バスはもちろん上~中流域の野生マス族、港湾や運河のハネ(フッコ)にも好適。リーダーの使用も考慮し、最小ガイド径は「5.5」。



R611RL2 The Misdemeanor

R611RL-S2 The Misdemeanor ST

Raw Dealer - Baitcasting Model 2pc [ローディーラー・ベイトキャストモデル 2pc]

model	length (ft)	sections (pcs)	closed length (cm)	rod weight (g)	top dia (mm)	butt dia (mm)	lure weight (oz)	line / PE line (lb) / (号)	power	taper	balancer type(g)	rear handle length(mm)	carbon (%)	price (¥)	JAN
BAITCASTING MODEL-2pc															
R611RL2	6'11"(210)	2	109	185	1.6	10.2	3/16-1/2	8-12	L	FSF	type-V(13.8)	260	98	未定	未定
R703RS2	7'3"(220)	2	114	213	1.8	12.3	3/8-3/4	12-20	M	FSF	type-IV(13.8)	295	98	51,000	606354
R707RX2	7'7"(231)	2	118	230	2.4	13.4	7/16-1	20-30	H	FSF	type-II(17.2)	315	98	53,500	606620
R711RSL2	7'11"(241)	2	123	226	1.8	12.5	1/4-3/4	10-20	LM	FSF	type-IV(13.8)	305	98	55,000	606637

2:2pc(スピゴット・ジョイント)。*lure weightは開発者新家氏自身が快適にキャストできると感じる範囲です。ルアーの形状や質量、投げ方により数字は変動します。*Taper FSF:フルステップ・ファスト。*高弾性+超高弾性グラファイト・コンボジットブランクス。*Fuji S.i.Cガイドチタンフレーム(T-MNST, T-KWSG)◇R611RL2:T-MNST, T-KTSG, T-KBSG, T-KWSG。*Fuji TCS-D18リールシートにノンスリップフィニッシュ+緩みなくく締めやすいロングナット+IPクロームフード。*ハイグレードコルクハンドル。*強化合成コルクによるフォアグリップトップ&リアグリップエンド補強。*SUS304削り出しカウンター・バランス。*赤字は新製品です。

Raw Dealer - Spinning Model 2pc [ローディーラー・スピニングモデル 2pc]

model	length (ft)	sections (pcs)	closed length (cm)	rod weight (g)	top dia (mm)	butt dia (mm)	lure weight (oz)	line / PE line (lb) / (号)	power	taper	balancer type(g)	rear handle length(mm)	carbon (%)	price (¥)	JAN
SPINNING MODEL-2pc															
R611RL-S2	6'11"(210)	2	109	170	1.6	10.2	5/32-1/2	6-12 / #0.8-1.2	L	FSF	type-V(13.8)	220	98	未定	未定
R705RRL-S2	7'5"(225)	2	117	180	1.8	11.0	3/16-9/16	6-12 / #0.8-1.5	LML	FSF	type-V(13.8)	230	98	52,000	627397
R711RSL-S2	7'11"(241)	2	123	205	1.8	12.5	1/4-3/4	8-14 / #1.0-2.0	LM	FSF	type-IV(13.8)	260	98	55,500	606644

2:1pcブランクス+オフセットハンドル。2*:2pc(スピゴット・ジョイント)。*lure weightは開発者新家氏自身が快適にキャストできると感じる範囲です。ルアーの形状や質量、投げ方により数字は変動します。*Taper FSF:フルステップ・ファスト、FSMF:同ミディアムファスト。*高弾性+超高弾性グラファイトブランクス、高弾性+超高弾性グラファイト・コンボジットブランクス。*Fuji S.i.Cガイドチタンフレーム◇R703RR-S:T-MNST, T-KTSG, T-KLSG, T-KWSG ◇R611RL-S2, R705RR-S2:T-MNST, T-KTSG, T-KLSG-L, T-KLSG-M, T-KLSG-H ◇R711RR-S, R711RSL-S2:T-MNST, T-KTSG, T-LCSG。*VSS-D17+IPクロームフード。*ハイグレードコルクハンドル。*強化合成コルクによるフォアグリップトップ&リアグリップエンド補強。*SUS304削り出しカウンター・バランス。*赤字は新製品です。

UNDER DEVELOPMENT

現在開発中。2019年リリース予定。

現在開発進行中のもの、ある程度カタチになりつつあるモノの紹介です。いずれも順順にコトが運ばば、2019年にリリース可能です。乞うご期待。

NEW!



WF ミニステッカーキット 12

ミニステッカーキットがデザイン変更。
サイズ:A5内に12ピース Price:790yen



LIVE WIRE 87 Travieso *ABS インジェクション 1st ショットのテストモデル

UNDER DEVELOPMENT



*デザイン変更後の 1st テスト モデル **STICK GRUB 115**



LONG SNAKE *1st テストモデルと修正後の原型



*原型と DS-IIIc #4/0-S 試作 **SMALL WEEDLESS PLUG&DEAD STING-III CLENCH #4/0S**

TBRIに続きLIVE WIREにも丸呑みバージョンが登場予定。

LIVE WIRE 87 Travieso ライヴワイア 87 トラヴィエソ

WHIPLASH FACTORYはかなり前から4サイズのミノーペンシルを作ることを計画していました。まずはLIVE WIREに始まり、DRIVIN'、GRINDIN'と大型化の途をたどりました。この大型化・強化の理由は開発者の海外渡航が増えたことが最も大きいといえるでしょう。2018年早春、企画開発に携わる新家氏が海外の釣り人と談笑していた時に、いまだ手をつけずに残されていたミノーペンシルの話になりました。彼らは「我々は85mmのLIVE WIREを待ち望んでいる。」と新家氏に告げました。「小型化の計画はあるが85mmのモノを作る気はない。」「ではどんなサイズだ?」「87mmだ。」「Almost same!!(ほとんど一緒やん)…笑」 どのみち87mmのLIVE WIREを作るつもりでしたが、この時の会話が開発を早める契機となり、もうひとつの進行中のABSルアーを差し置いて、先行することになりました。

小型ながら飛距離を確保できるウェイトバランス。基準としてMLアクションロッドにナイロン12-14lbを想定しつつも、MHアクションロッド+20lbや、PE#1.5+22lbリーダーでもきっちり動く高度な適応能力。ダルマ環(ラインアイやフックアイに使われている金属パーツ)も一般的なものよりワンランク高強度のものを採用。部分によって厚みの異なる内部のリブ設定など、細部まで手抜きナシの作り込みです。パスやスズキはもちろん、小型青物や中型メッキ、チヌ(クロダイ)にも対応可能。ヒラ打ちと独特のサウンドと飛沫をともなうショートスライドは、様々なフィッシュイーターを狂わせます。2019年夏頃発売予定です。

ちなみに「Travieso」とはスペイン語で「やんちゃ」「いたづら好き」「腕白坊主」の意味。小柄でキビキビしたアクション特性から、サブネームに起用しました。

Length:87mm Weight:約9g Color:FW12c/SW8c

*Ex.シャープ中太軸トレブルフック *高還元力ノ高剛性スプリットリング#2

大柄だがその動きは多彩。2019年夏、進水予定。

LONG SNAKE ロングスネイク

比較的スマートなシェイプにカムルチーをデフォルメした独特の表情。完全手作業の原型によってもたらされる、生々しい曲線。LONG SNAKEは飛距離とアクションと食わせやすさをハイレベルで融合させるべく設計された大型ウィードレスプラグ。ビッグモデルにありがちな大味のアクションを抑え、様々な小技に対応できる敏感な一面も兼ね。ブレイドなしチェーンにおけるタダ巻きスミリングも魅力的です。

Weight:3/4oz class Tuned Weight:22-26g(予定) *Dead Sting-IIIc #5.5/0-XL

まさかWHIPLASHがソフトベイトを…

STICK GRUB 115 スティックグラブ 115(仮称)

ややファットなボディに長めのカットテイル系アトラクター。スティックベイトとグラブのハイブリッドのようなデザインは、新家氏がスペインのレイク「G」でバス釣りをしていて聞いたもの。軽いロッドワークにより、水面～水面直下でボディをくねらせながら左右にショートスライド。トレブルフック付きトップウォータープラグでは攻めづらいポイントの攻略こそ、このルアーの使命です。ベイトタックルでもストレスなくキャストできるように、ウェイトにも配慮しました。

Length:4.5"(約115mm) Weight:3/8oz class(約10g) Color:6-8c(予定)

小型スネイクヘッド族がターゲット。

SMALL WEEDLESS PLUG 小型ウィードレスプラグ

小さい。COMA.NZよりも一回りは小さい。対象魚は日本国内ならライヒー、東南アジアではオセレイテッド・スネイクヘッドやストライプド・スネイクヘッドなどの小～中型種。水生植物を巧みに抜け、ロッドワークに機敏に反応してクイックなアクションを展開できるように設計しました。

Weight:1/3oz class Tuned Weight:9-10g(予定) *Dead Sting-IIIc #4/0S

DEAD STING-III CLENCH #4/0-S デッドスティング III クレンチ #4/0-S

小型ウィードレスプラグに対応すべく、フックも小型化。フック全体のシェイプはネムリ構造にして「いい位置」へのフッキングを目指しました。NOIZE ADDICT RHINOCEROSに装着してバスやマナマズ釣りに使うという裏ワザもOKです。

Weight:約2.5g *ブラックニッケル・フィニッシュ *化学研磨2段テーパーポイント

WF 水くみバケツ 120 OR

120x120(mm)の小型水くみバケツ。折りたたためばウエストバッグにも収納可能。魚に水をかけてやりたい時や、手を洗いたい時に便利。上部の1辺にウェイトを仕組んであるので、投入するだけで容易に水くみができます。

Size:120x120x145(mm) Price:930yen



*2.5mロープ付き
*置き忘れのない鮮やかなオレンジ!

LURE&ARTICLE CASES



1 アーティクルケース 388DD

フックはもちろん、テキサスシンカーやジグヘッドが十分収納可能な深さがあり、最多で16種類の小物をサイズ別に分類収納できます。山岳渓流用の小型ルアーの携行や、ソルトウォーターのウルトラライトゲームにも便利です。

サイズ:122 x 87 x 34(mm) 耐衝撃性コーポリマー カラー:2c Price:1,000yen

3 ルアーケース リバーシブル 100

個別に収納でき、取り出しやすい両面開きのルアーケースです。メタルスッテやスッテ、小型ミノーや小型メタルジグの収納に最適。水抜きダクトがついているので、使用後は丸洗いが可能。

サイズ:200 x 126 x 36(mm) カラー:3c Price:1,000yen



2 VH ルアーケース F

スペースを調整できる仕切り板が4枚付属した小型ケース。淡水・海水を問わず中・小型プラグや小型のエギ、10号程度のメタルスッテなどを収納できる汎用性もっています。アシストフックなどの整理収納にも向いています。

サイズ:146 x 103 x 23(mm) 仕切り板:4枚 カラー:3c Price:350yen

4 VH ルアーケース 3010ND

20枚の仕切り板で様々なサイズの収納スペースを作ることができるケースです。小さめのルアーやシンカーなどの小物類を細かく整理収納できます。

サイズ:205 x 145 x 40(mm) 仕切り板:20枚 カラー:3c Price:700yen

SCISSORS&FORSEPS



1 PE カッター

滑りやすいPEラインを確実にカットできるハサミ。指にやさしい樹脂ハンドル仕様です。

全長90mm ステンレススチール製 Price:380yen

2 PE カッター SP

PEカッターよりワンサイズ大型のPEライン専用ハサミです。刃先に設けられたギザが滑りやすいPEラインをしっかりとつかんでカット。オフショアジギングやキャスティングのラインシステム、アシストフックの製作など、幅広く使えます。

全長115mm ステンレススチール製 Price:740yen

3 ファインフォーセップ

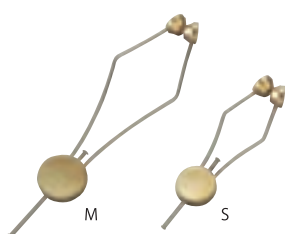
噛み合わせの溝がびつたり。精度の高い良質のフォーセップです。

4インチ カーブ Price:1,100yen 4インチ ストレート Price:1,100yen

5インチ カーブ Price:1,200yen 5インチ ストレート Price:1,200yen

6インチ カーブ Price:1,400yen *いずれもステンレススチール製

and OTHERS...




サムボビン

フライタイイングの際、スレッドに適度なテンションを与えるツールです。もちろんフライ以外のタイイングにもいろいろ使える便利なツールです。

S Price:350yen M Price:380yen

KAMIWAZA



デュアルミニスティック

2in1タイプのラインシステム強化用ツール。スモールサイズなのでラインプレイヤーとしての使用はお勧めできません。

サイズ(全長x最大直径):105x20.5(mm)

カラー:6c Price:2,980yen

*材質:アルミ(アルマイト処理) *特殊ラバー

*ステンレスチェーン付き

(L→R)ブルー、レッド、ガンメタル、ブラック、グリーン、パープル



www.valleyhill1.com



谷山商事株式会社 バレーヒル事業部

本社営業

〒663-8233 兵庫県西宮市津門川町 5-28
TEL.0798-36-1877 FAX.0798-36-5522

東日本営業所

〒424-0886 静岡県清水区草薙 2-19-48 ベルジュ草薙 201号室
TEL.0543-45-5726 FAX.0543-45-5749

谷山商事株式会社バレーヒル事業部・営業受付時間

9:00~17:00(土・日・祝祭日を除く)

※営業時間外のお問い合わせはご遠慮ください。

バレーヒル 2019 ニュープロダクツカタログについて

- カタログに記載の希望本体価格には消費税は含まれておりません。
- 商品の価格および仕様等は予告なく変更する場合があります。
- カタログの記載内容は2019年1月現在のものです。
- 商品の色は印刷インキや撮影条件等により実物と異なっている場合があります。
- ご注文の時期や数量により、ご希望のアイテムを提供できない場合があります。
- 不明点は弊社バレーヒルまでお問い合わせください。