

The logo for Valleyhill, featuring the brand name in a bold, sans-serif font with a registered trademark symbol. A thin horizontal line is positioned below the text.

Valleyhill®

NEW PRODUCTS and...

The year 2020 is displayed in a large, bold, sans-serif font. The text is white with a slight gradient and is set against a solid red background that spans the width of the page.

2020



琵琶湖オカッパリ、湖岸から三叉へビキャロを大遠投。このスタイルの中から必然としてエビシャッドは誕生した。しかしエビシャッドが効くのはそれだけではない。様々なリグへの対応能力を秘めているのである。

SPECIAL PICK UP

Born And Raised In LAKE BIWA
— Especially designed for Carolina Rig —

EBI SHAD FAMILY and EBI CURLY

エビシャッドファミリー、2020年フルラインナップ。

エビシャッド誕生の話を、開発に携わったアングラーに語ってもらった。

三叉へビキャロをやっていると、クロー系のワームが効く時、シャッドテール系が効く時がある。ひとつのワームでどちらも兼ね備えたモノは出来ないのかな? と横着者の僕は考えた。クローの釣れる要素を探っていたところ、「手なし」にしても、やはりクロー系が釣れた。手なしで釣れるクローが2種あり、「これは足(がキモ)だな?」ということで、その足の要素(フォールで震える・アクション時に水を受けて動く)をシャッドテールワームにつけてみた。シャッドテール系には、ロールが強めになりがちなものや、受け流すものが多い。しかし、僕はバスはロールよりもウォブルが好きな気がして、ウォブルが強いシャッドテールの形状を考えた。「ナックルテール」というデカイバスが反応しやすいと思っていたテールの要素も取り入れた。形状をスクエアにしたことで、動き出しもとてもよく、他のワームとの動きの違いも明確になった。細いボディは、確かに食われやすいが、釣れるバスのサイズが上がり難い傾向があったので、ファットなボディにした。底に落ちて、大きなアクションをしなくても、ラインの揺れでも動いてほしくて、浮力はやや高めに設定。塩を減らして軽くしたことで、ワームもモチリして保ちもよくなった。そんな具合にあれこれ試行錯誤して、ひとつのワームに約6種類の「釣れると思われる要素」を凝縮した。それこそが「不思議と『エビシャッド』が釣れる」といわれているシークレットな部分なのだと思います。(開発者談)

*リライトにより、表現は原文より若干変わっております。

2019 Released KOEBI SHAD 2"

EBI SHAD 3"

2019 Released
EBI SHAD 4"

*写真はプロトモデルです。

TAIL DESIGN テールデザイン

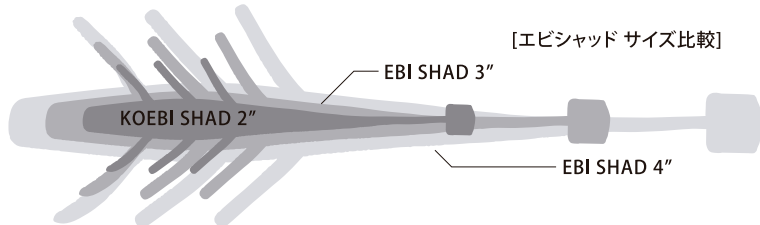
水を受け流し、優しく、艶めかしく誘うためのテールデザイン。存在感の強いシャッドテールとは対極的でもある。巻きにも強い。

2020 NEW!

EBI CURLY エビカーリー

甲殻シャッドテールとはまた違ったインパクトを与える、カーリーテールの必要性を感じることがあります。時期やタイミングで、バスの欲する動きや刺激は変わってきます。それに対応するべく、存在感の強いシャッドテールとは異なる、弱く、優しく、艶めかしいカーリーテールが生まれました。それがこの「エビカーリー」。腕(?)の付け方から作り直し、水を受け過ぎず、「受け流す」ことに重きをおき開発しました。

[エビシャッド サイズ比較]



EBI FAMILY を使い分ける! ~開発者が想定する主な条件とは?~

★KOEBI SHAD 2"

冬や夏、小場所などで特に役に立つと思いますが、一番お勧めしたいのは、5月のヘビキャロです。3"や4"に反応しないデカバスが、何故か2"だけに反応してしまいます。4月5月の渋い時に一度お試しください! Length:2" Color:8 10/pac Price:720yen

★EBI SHAD 3"

オールドランドでオールマイティーなのが3インチです。季節問わず、場所問わず、そしてリグも問わない万能モデルです。Length:3" Color:18 8/pac Price:680yen

★EBI SHAD 4"

サイズ感の勝利が得られる4インチ。リグにかんしては3インチよりも多様性があるといえるでしょう。3インチよりも大きいのに、潜在感や動きは、それほど大きすぎないのがヨイところ! 「渋い時ほど小さく」ではなく、「渋いからこそデカくしてみる」。4"に信頼がおけるようになれば、釣れるバスの平均サイズはグッと上がることでしょう! Length:4" Color:12 7/pac Price:720yen

★EBI CURLY

シャッドテールとのインパクトの違いで食わせます。水を受け流し、艶めかしく、優しく誘う。巻きにも強い、定番のカーリーテール。シャッドテール同様年中釣れるカーリーですが、食いの渋る夏や横の動きが強くなる秋には特に使ってみてほしいモデル。詳細は未定

KOEBI SHAD 2"

このサイズ感、バスのおやつ!

KOEBI SHAD 2"

コエビシャッド 2"



2019 Released

- キャロ
- スモラバ
- スプリットショット
- ダウンショット
- ジグヘッド

ダウンサイジングの2インチモデル。シルエットサイズはダウンしましたが、魚へのアピールは変わらないように「ボディ・脚・テール」のバランスを再設計。2インチとは感じさせないハイアピールです。ヘビキャロだけでなく、ダウンショットやジグヘッド、スモラバのトレーラーにお勧め。魚の存在を確認したい時に、まずはお使い下さい。冬場や夏場、漁港などの小バス釣りはもちろん、琵琶湖では4月5月の洩い時に、3"や4"に反応しないデカバスの特効薬になることがあります。

Length:2" Color:8 10/pac Price:720yen

● 01:グリーンパンブキン	— 02:ウォーターメロンシード	● 03:スカッパノン
— 04:ブルーギル	— 05:ホワイトシャッド	— 06:ライムチャート
— 07:プロブルーシャッド	● 08:グリパンブルー(グリパン/ブルーフレック)	— 09:チェリーシード
● 10:ウォーターメロン/レッドフレック	— 11:シナモン/ブルーフレック	— 12:スモーク/シルバーフレック
— 13:パール/ブラック&シルバーフレック	● 14:モエビ	● 15:銀ジャコ
● 16:スジエビ	— 17:ソリッドブラック	— 18:無名エビ

EBI SHAD 3"

オカッパリ遠投ゲームに
完全対応!

EBI SHAD 3"

エビシャッド 3"



- キャロ
- ノーシンカー
- スプリットショット
- ダウンショット
- ライトテキサス
- ジグヘッド

甲殻類の足と小魚のテールをあわせもつ特徴的な形状は、ワーム自身に大きな動きを担わせるのではなく、「細かく」「優しく」そして「反応良く」をテーマに開発されたもの。小魚やエビが見せる「スッと動き、さっと消える」、そんな存在感を隠すような動きを表現。独特な形状のテールは、ノーシンカーのフォール時でさえ弱く震える高感度。また、魚が強い動きに反応する状況にも対応できるように、付け根にカットポイントを設定。この部分をカットすると一転してテールが暴れやすくなり、ハイアピールが可能。特徴的な3対の手(足?)は強く動かし震えさせることで、逃げる甲殻類を演出。この部分はブルーギルなどに突かれやすいもの、意識をそらしてテールを食いちぎられることを防ぐ効果もあるし、それらのバイト音でバスを呼ぶことも狙って設計されています。ヘビキャロを想定して開発されていますが、スプリットショットやライトテキサス、ダウンショットやジグヘッドなど、幅広いリグに対応可能です。

Length:3" Color:18 8/pac Price:680yen

● 01:グリーンパンブキン	● 02:ウォーターメロンシード	● 03:スカッパノン
● 04:ブルーギル	● 05:ホワイトシャッド	● 06:ライムチャート
● 07:プロブルーシャッド	● 08:グリパンブルー(グリパン/ブルーフレック)	● 09:チェリーシード
● 10:ウォーターメロン/レッドフレック	● 11:シナモン/ブルーフレック	● 12:スモーク/シルバーフレック
● 13:パール/ブラック&シルバーフレック	● 14:モエビ	● 15:銀ジャコ
● 16:スジエビ	● 17:ソリッドブラック	● 18:無名エビ

EBI SHAD 4"

エビシャッド3"を
ワンサイズアップ!

EBI SHAD 4"

エビシャッド 4"



2019 Released

- キャロ
- ノーシンカー
- スプリットショット
- ダウンショット
- ライトテキサス
- ジグヘッド

ワンサイズアップの4"モデル。1"サイズアップしただけで存在感はぐんと上がりました。開発に携わったアングラーからは「3"の力が少し弱まるように感じられる4~5月、10~11月にデカイ魚を引き寄せる傾向がある気がする…」という感想が上がっています。また、テキサスやジカリグで使用するには3"では少し物足りないと感じるアングラーにもお勧めです。

Length:4" Color:12 7/pac Price:720yen

● 01:グリーンパンブキン	— 02:ウォーターメロンシード	● 03:スカッパノン
● 04:ブルーギル	— 05:ホワイトシャッド	— 06:ライムチャート
— 07:プロブルーシャッド	● 08:グリパンブルー(グリパン/ブルーフレック)	● 09:チェリーシード
● 10:ウォーターメロン/レッドフレック	— 11:シナモン/ブルーフレック	● 12:スモーク/シルバーフレック
— 13:パール/ブラック&シルバーフレック	● 14:モエビ	● 15:銀ジャコ
● 16:スジエビ	● 17:ソリッドブラック	● 18:無名エビ





カーリーテールのキモは「振動」だ
という。奥村哲史氏が監修したカー
リーテールワームは、誰が使っても、
どんなスピードで使っても、均一に
動いて、均一な振動を発生させる
べく設計されている。

SPECIAL
PICK UPSATOSHI OKUMURA
PRODUCED

CURLY TAIL WORMS

and GRIVER -Neko Rig Worm-

奥村哲史のカーリーテール、 ツインの登場で3モデル展開。

プロガイド奥村哲史氏が考える「カーリーテール」の意味。

カーリーテールに求めるのは「音」、正確にお伝えるなら「振動」ですね。空気中でも水中でも「音」は「振動」として伝わりますからね。ご存じの通りバスは側線でその水中を伝わる振動を捉え、その捉えた振動によって捕食活動のスイッチが「OFF」から「ON」になります。ならない時も多々ありますけどね。そしてその振動を人の目で捉え判断しやすくしている形状がカーリーテールなのだワタシは思います。カーリーテールは水中でアクションさせればヒラヒラとなびき、よく見ると後方に水の渦が出来ていることも確認できます。目で振動が見えますよね。ですので、もしバスがバイトしてくれば、今はその振動がベストチョイスだと判断することができます。もしバイトしなければその振動を変化させれば良いワケです。ですので、変化の選択肢として、シングルテールやダブルテール、そして、ダウンサイズを準備しています。

JOCARL
Length:7.5" Color:17 8/pac Price:790yen

TAIL テール

内側を肉厚にするテーパーデザインで、超スローからハイスピードまで対応するテールアクションが実現できた。奥村哲史氏が言う「均一に動いてくれること」という性能はここから生まれる。

2020 NEW!

JOCARL TWIN(Proto Model)
Length:7.5" 詳細は未定

2019 Released

Re:Re:CURL
Length:4" Color:8 8/pac Price:720yen

振動を見ることができるカーリーテールに求められる性能は、誰が動かしても、どんなスピードで動かしても、均一に動いてくれることです。意図しない動きが突発的に出てしまうカーリーテールを使うなら、最初からそれを狙ったワームを使えば良いだけで、それを狙ったワームのほうが性能は良いはずです。

ですので、バレーヒル「カーリーテールシリーズ」は、誰が使っても、どんな重さのシンカーでも、均一な動きを発生するようにデザインしています。そうすることによって、各カーリーテールへのローテーションをしやすくしたり、それぞれが効果的な季節によっての使い分けがしやすくなっています。(奥村哲史氏談)

ネコリグモデル「グライバー」開発中!

奥村哲史氏、ネコリグワームについても語る。

バスが好むアクション、アングラーによっていろんな意見があると思いますが、ワームがグライドしながらのフォールつてもそのひとつだとワタシは自身の経験から感じます。そのグライドフォールを、また別のバスの好むアクション、前後で不規則かつ大きく水をつかむ動き・・・ネコリグの特徴的な動きですね・・・にプラスしたのがこの「グライバー」です。これまでのネコリグのフォールは、まっすぐにストンとフォールするものばかりだったので、このグライドしながらフォールするアクションは、バスにとって新しい刺激になるはず。ちなみにネコリグの前後での不規則な動きをさらにUPさせるべく、断面を前後で逆配置しています(△▽)。使い方は通常のネコリグと同じでまったく問題ありません。グライドフォールや不規則UPの動きをさせるために、なにか新しいテクニックを覚える必要もありません。ですがひとつだけ、これまでのネコリグと違う部分があります。それはネイルシンカーを刺す位置です。ですがご安心を!ネイルシンカーを刺す位置には目印がありますよ。(□)

SINKER HOLE ネイルシンカーホール

もちろんこちらにもネイルシンカーホールがある。前後逆断面なのでホールも裏側になっている。

2020 NEW!

CIRCULAR SECTION

ボディセンターは円断面

中立部ともいうべきボディセンター部の断面は「円」。両サイドの三角形をデフォルメした断面とは異なる。

UNSYMMETRICAL DESIGN

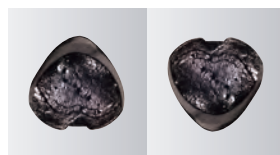
前後の断面は上下非対称

アンシメトリカル……俗にいう「アシメ」である。つまり非対称である。おおまかに表現すると、前後の断面は「△」と「▽」になる。これにより前後の不規則な動きがさらにアップする。

GRIVER
(Proto Model)詳細は未定

SINKER HOLE ネイルシンカーホール

前後にネイルシンカーを挿入するホールが設定されている。写真でわかる通り目印がある。





バスからの返信(アタリ)がたくさん!



*テールの接続部をカットしてお使いください。

特に効果的なシーズン:9~2月

キャロ

ダウンショット

ライトテキサス

ジグヘッド

Re:Re:CURL リ:リ:カール

ピロピロパターン対応。リ:リ:カールはピッチの速いビリビリしたテールアクションが特長です。スローでもハイスピードでもテールアクションの立ち上がりは良好。あらゆるスピードでバスを魅了できるオールマイティなモデルです。イメージはコアユやハスッコ。頭部のクビレ部分でカットすることにより、15mmの正確なサイズダウンが可能です。

Length:4" Color:8
8/pac Price:720yen



*推奨フック オフセットセッティング:Zappuパイルドライバー#2
マスバリセッティング:Zappuドゥープフック#1

JOCARL

スローからファストまで、あらゆるスピードで魅惑のテールアクション!



*テールの接続部をカットしてお使いください。

特に効果的なシーズン:5~7月

ライトテキサス

テキサス

ジグヘッド

JOCARL ジョーカー

独自のテール形状が生み出す魅惑のアクション。カーリーテールワームは誰が動かしても、どんなスピードで動かしても、均一に動いてくれることがキモですが、このモデルはまさにその典型。テール断面は内側を肉厚にしたテーパー状のデザインで、超スローからハイスピードまで対応します。そこから発生するビリビリした振動がバスの捕食スイッチを「ON」にします。5~7gのライトテキサスリグでのリフト&フォールによって最高のアクションが生まれるように設計されていますが、ジグヘッドリグでのスイミング系の使用にも対応できます。

Length:7.5" Color:17 6/pac Price:790yen

*推奨フック オフセットセッティング:Zappuリングドパイルドライバー#3/0

2020 NEW!

JOCARL TWIN

複雑かつ不規則なテールアクション!
JOCARLにツイン誕生。



*テールの接続部をカットしてお使いください。

特に効果的なシーズン:7~9月

ライトテキサス

テキサス

ジグヘッド

JOCARL TWIN ジョーカー ツイン

バスが何らかの影響で「浮き気味」であったり、「フォール中にバイトが出るな!」と判断した時に、まさにそのフォールでのバイトをイメージして使うのがツインタイルモデル。奥村哲志氏によると、その判断はシングルテールを使いつつの場合もあるし、初めからツインを導入する場合もあるそうです。最初からツインを導入する場合の典型は、夏のベタ風時やデカイギルを意識している時、その他魚探から読み取ってバスの反応が浮き気味の時だといいます。使用状況としては、ウィード密集地帯よりも、ある程度隙間があり、ツインならではの複雑な動きでバスにアピールできるエリアがお勧め。着底時にもシングルより複雑で不規則な動きをすることも念頭に置いて使うと、さらに一歩バイトに近づくことができるはずですよ。

Length:7.5" Color:未定 Price:未定

*推奨フック オフセットセッティング:Zappuリングドパイルドライバー#3/0

COLORS Re:Re:Curl

- 01:グリーンパンクキン
- 02:スカッパン
- 03:コイウォーターメロン
- 04:グリバンブルー
- 05:ライトウォーターメロンブルー
- 06:ラズベリービーンズ
- 07:グリバンレッド
- 08:カナダモギル

COLORS Jocarl

- 01:スカッパン
- 02:グリーンパンクキン
- 03:ダークウォーターメロン
- 04:ブルーラッシュ
- 05:スカッパンブルー
- 06:グリバンブルー
- 07:ライトウォーターメロンブルー
- 08:オールドギル
- 09:グラッシー
- 10:パープルラッシュ
- 11:ナンコジュンバダ
- 12:ローライトパープル
- 13:ナチュラルプロブルー
- 14:SRG
- 15:ラズベリービーンズ
- 16:グリバンレッド
- 17:ナンコジュリン



BLACKSCALE

The supreme game for anglers

Distance Edition

ブラッシュアップされたディスタンスモデル、 [New BLACKSCALE DISTANCE EDITION]。

ご好評いただいている従来シリーズが発売されてから5年。琵琶湖独自ともいえるロングキャストゲームに対応したシリーズがブラッシュアップして新登場します。もちろん監修は従来と同様。従来シリーズが圧倒的な投げやすさを重視したエントリーモデルだったのに比べて、新シリーズはアングラ―自身がしっかりルアーを感じながらルアーをキャストコントロールできて、なおかつ魚のアタリを敏感に察知して、任意にロッドを送り込める感度とバランスをあわせ持った「経験者向き」ともいえるセッティングです。またシリーズ初となるスピニングモデルを追加し、ヘビキャロの新しいスタイルをアングラ―に提案します。琵琶湖岸釣りアングラ―の多様なニーズに応えるべく「NEWブラックスケール・ディスタンスエディション」は、さらなる進化を遂げます。

BSDC-83X

10号程度のヘビキャロをメインに、3/4oz以上のルアー全般から2ozクラスのビッグベイトまで対応できるモデル。絶妙なバランスとレンジにより、岸釣りロングキャストゲームで多用する重量級ルアーはもちろん、様々なリグにも対応できる高い汎用性と操作性を実現。スパイラルガイド採用。

BSDC-87XX

12号程度のヘビキャロに対応する専用モデル。従来モデルより軽量化し張りを強化したブランクは、単に自重のみならず、持ち重り感も軽減。アングラ―がキャストコントロールでき、なおかつ魚のアタリを察知してロッドを送り込める、感度とバランスをあわせ持った、まさに経験者向けのモデル。スパイラルガイド採用。

BSDS-88H

PEラインを使用したヘビキャロに対応するスピニングモデル。キャスト時の向かい風などによるライントラブルを起こしにくく、ビッグバスとのやり取りにおいてもスピニングのドラッグ性能を存分に発揮。PEライン特有のダイレクトな感度は遠投先でのアタリを正確に察知し、素早いフッキングを可能にする。

GUIDE



FujiステンレスフレームSIC Kガイド。ベイトモデルのダブルフットガイドにはLKWSGを採用。

REEL SEAT(Baitcasting Model)



Fuji ACSリールシートにメタリックブラック塗装。

REEL SEAT(Spinning Model)



Fuji VSSリールシートにメタリックブラック塗装。

GRIP END



グリップエンドにはアルミ製エンブレムを装備。

BSDC-83X

BSDC-87XX

BSDS-88H

New BLACKSCALE DISTANCE EDITION [New ブラックスケール・ディスタンスエディション]

model	length (ft) *cm	sections (pcs)	closed length(cm)	rod weight(g)	tip dia (mm)	butt dia (mm)	lure weight(oz)	line (lb)	power	taper	carbon (%)	price (¥)	JAN
BAITCASTING MODEL													
BSDC-83X	8'3"(*251)	*2	206	210(40)	2.4	14.9	3/8-2	10-25	XH	RF	95	32,000	826509
BSDC-87XX	8'7"(*262)	*2	214	230(48)	2.4	14.9	1/2-2.1/2	12-30	XH	RF	95	33,000	826516
BSDC-77XX	7'7"(*231)	*2	未定	未定	未定	未定	3/4-3	12-30	XH	RF	未定	未定	未定
BSDC-84H	8'4"(*254)	*2	未定	未定	未定	未定	1/4-1.1/4	8-20	H	RF	未定	未定	未定
SPINNING MODEL													
BSDS-88H	8'8"(*264)	**2	211	180(20)	1.7	13.9	1/4-1.1/2	8-16(PE MAX 1.5)	H	RF	90	34,000	826530

*2:1pcブランク+オフセットハンドル仕様。*2:1&変則2pc仕様。*rod weightの()内は内蔵バランサーウエイト。*taper RF:レギュラーファスト。

*ブランク素材:LRCカーボン+3Kメッシュカーボン。*グリップ素材:コルク+EVA(エンドはラバーコルク)。*Fuji ステンレスSIC Kガイド(ダブルフット部には軽量LKWSG)。

*Fuji ACS&VSSリールシート(メタリックブラック塗装)。*リールシートにステンレス製プレート、エンド部にアルミ製エンブレム。

*赤文字は新製品です。*グレー文字は開発中のモデルです。実際の製品において仕様変更になる可能性があります。ご了承ください。



INCLUDING
2020 NEW!

Blackraker

様々なフィールドに対応。 ネオスタンダード[BLACKRAKER]。

バレーヒル・バスロッドの中で、特に高い操作性や汎用性を持つモデルをピックアップし、パーツの仕様を見直すことで、アングラーが手に取りやすい価格に仕上げた新しいシリーズ。ボートやオカッパリを問わず様々なフィールドに対応可能なベーシックなラインナップが特徴です。ブランクには強度重視で開発した新設計素材を採用し、さらにトルクを強化することでランディング性能を向上させています。これからバス釣りを始める方のエントリーモデルとしてもオススメです。*「BLACKRAKER」は海外専売シリーズです。

BRC-65ML

軽・中量級プラグ全般からライトテキサスリグまで対応できるミディアムライトパワーのバーサタイルモデル。テーパーをレギュラーファストに設定し、ブランク全体に適度な張りりとトルクを持たせることで、キャスト性能を向上させるだけでなく高いランディング性能も両立。

BRC-67M

中量級プラグ全般に対応できるミディアムパワーのバーサタイルモデル。クセのないレギュラーファストテーパーを採用し、高い汎用性を持たせています。またブランクの張りやトルクを強化することでフッキングからランディングまでの一連の操作性を向上させています。

BRC-67H

テキサスリグやラバージグによる近距離のカバー撃ちやビッグベイトの使用に特化させたショートレンジスのヘビーパワーモデル。高強度でトルク重視に仕上げたブランクは、重量級プラグ全般の使用においても高い操作性を発揮するため、ボートはもちろんオカッパリでも活躍。

BRS-64L

ライトリグからスモールプラグまで高次元で対応できるライトパワーのスピニングモデル。またファストテーパーに設定した張りのあるアクションは、スモールラバージグやネコリグなど細かいシェイキングを多用する釣りにおいても、ストレスを感じさせない高い操作性を実現。

BRS-610ML

軽量プラグのロングキャストも可能にするオールラウンドなアクションに仕上げた、ミディアムライトパワーのスピニングモデル。全体的に張りを持たせ、ジグヘッドリグやライトテキサスリグまで対応可能。1本のロッドで様々なフィールドを狙うオカッパリアングラーにオススメ。

BRS-70H **2020 NEW!**

PEラインを使用したフロッグによるライトカバー狙いも可能にするヘビーパワーのスピニングモデル。ややレギュラー寄り設定したテーパーが、ルアーのキャストフィーリングを向上させています。魚を掛けた際にロッド全体で受け止めながら粘るトルクを秘めています。

GUIDE



Fuji ステンレスフレームAガイド

REEL SEAT(Baitcasting Model)



Fuji ACSリールシート

REEL SEAT(Spinning Model)



Fuji VSSリールシート

GRIP END



エポキシエンブレム

BRC-65ML

BRC-67H

BRS-64L

BLACKRAKER [ブラックレイカー]

model	length (ft) *cm	sections (pcs)	closed length(cm)	rod weight(g)	tip dia (mm)	butt dia (mm)	lure weight(oz)	line (lb)	power	taper	carbon (%)	price (¥)	JAN
BAITCASTING MODEL													
BRC-65ML	6'5"(*196)	1	196	102	1.8	10.5	3/16-5/8	6-14	ML	RF	70	15,500	826448
BRC-67M	6'7"(*201)	1	201	111	2.0	11.4	1/4-3/4	8-16	M	RF	70	16,000	826455
BRC-67H	6'7"(*201)	1	201	130	2.6	13.0	1/2-2-1/2	12-30	H	R	80	16,500	826462
SPINNING MODEL													
BRS-64L	6'4"(*193)	1	193	91	1.4	10.1	1/16-1/4	3-8	L	F	90	16,000	826479
BRS-610ML	6'10"(*208)	1	208	94	1.8	11.0	1/16-3/8	4-10	ML	RF	80	16,500	826486
BRS-70H	7'0"(*213)	*2	179	158	2.4	13.5	3/8-2	10-20	H	RF	70	19,000	826523

*2:1pcブランク+オフセットハンドル仕様2pc。*taper F:ファスト, RF:レギュラーファスト, R:レギュラー。

*ブランク素材:中弾性カーボン+Kメッシュカーボン。*グリップ素材:EVA。*Fuji ステンレスフレームAガイド。*Fuji ACS & VSSリールシート(マットブラック塗装)。

*リールシートにステンレス製プレート、エンド部にエポキシ製エンブレム。*赤字は2020年の新製品です。

TUNGSTEN SINKER


TGシンカーシリーズは、高比重タングステン合金素材製。比重18で沈みが速いのが特長ですが、高硬度のためボトムやバイトの感知能力にもきわめて優れています。他の素材よりコンパクトに製作できるため、キャスト時の空気抵抗も低減できます。淡水でも海水でも使用可能です。



2019 Released

TG ネイルシンカー RB

ネコリグに最適な、つかみやすく、刺しやすく、抜けにくい、独自の形状を追及したネイルシンカーです。こだわりの形状に比べ、タングステンながら低価格を実現。本体にウェイトを刻印してあるので、0.9gと1.2gなどの一見まぎらわしいサイズでも、簡単に区別がつかます。



FRESHWATER
SALTWATER



ウェイトを刻印

weight	QTY(入数)	price(¥)	JAN
0.5g	14	290	012599
0.9g	9	290	012605
1.2g	7	290	012612

weight	QTY(入数)	price(¥)	JAN
1.5g	6	290	012629
1.8g	5	290	012636
2.3g	3	290	012643

TG シンカー 18 キャロライナ

シンプルなデザインで根掛かりしにくいキャロライナリグ用のシンカーです。感知能力に優れた形状で、ボトムの状態やバイトをアングラーに明確に伝えることができます。ラインの摩耗を低減するチューブ装着。



FRESHWATER
SALTWATER
チューブ装着

weight	QTY(入数)	price(¥)	JAN
10.0g	3	750	009650
14.0g	2	700	009667
21.0g	2	1,100	009681

weight	QTY(入数)	price(¥)	JAN
28.0g	2	1,380	009698
42.0g	1	1,050	009704
56.0g	1	1,430	009711

TG シンカー 18 ドロップショットスリム

「ヘビキャロライナリグをより遠くに飛ばしたい」というアングラーの要望に応えるモデルです。最もよく飛ぶカタチを試行錯誤のすえに開発。スリムなシルエットは障害物のすり抜けにも優れているので、あらゆるシーンで安心して使えます。人気のジカリグにも好適です。全サイズ、ラインの結束部分はローリングタイプです。



New Size

FRESHWATER SALTWATER

weight	QTY(入数)	price(¥)	JAN
2.7g	4	540	004839
3.5g	4	540	004846
5.0g	4	680	004853
7.0g	3	680	004860
10.0g	2	850	011707

weight	QTY(入数)	price(¥)	JAN
14.0g	2	880	011714
18.0g	2	980	011721
21.0g	1	680	011738
28.0g	1	880	011745

*赤字はニューサイズ

TG シンカー 18 ドロップショット

主としてドロップショット用に開発。ティアドロップ(涙)シェイプのため、すり抜けに優れ、沈下速度が速いのが特徴です。1.8~10.0gのラインとシンカーの結束部分はハリス止めタイプ。ステンレス製なので強度が高く、防錆性能にも優れています。14.0~21.0gはローリングタイプです。



FRESHWATER SALTWATER

weight	QTY(入数)	price(¥)	JAN
1.8g	4	590	007946
2.7g	4	590	008080
3.5g	4	630	007953
5.0g	4	780	007960
7.0g	3	650	007977

weight	QTY(入数)	price(¥)	JAN
10.0g	3	850	007984
14.0g	2	800	007991
18.0g	2	980	008004
21.0g	2	1,030	008073

TG シンカー 18 バレット

テキサスリグに好適なスタンダードなシルエットのバレットシンカーです。ガラスビーズを併用すれば、シェイク時に高いサウンドを発生させ、バスに強烈にアピールします。ラインの摩耗を低減するチューブ装着。



FRESHWATER SALTWATER チューブ装着

weight	QTY(入数)	price(¥)	JAN
0.9g	5	530	007700
1.8g	4	530	007717
2.7g	4	550	007632
3.5g	4	550	007786
5.0g	4	630	007793
7.0g	3	630	007922
8.8g	3	780	007809

weight	QTY(入数)	price(¥)	JAN
10.0g	3	830	007816
14.0g	2	680	007939
18.0g	2	900	007434
21.0g	2	1,050	007441
28.0g	2	1,380	007458
42.0g	1	1,000	007465
56.0g	1	1,350	007472

weight	QTY(入数)	price(¥)	JAN
0.9gプロバック	14	1,420	006512
1.8gプロバック	11	1,400	006529
2.7gプロバック	11	1,450	006505
3.5gプロバック	11	1,450	006536
5.0gプロバック	11	1,700	006543
7.0gプロバック	9	1,820	006550
8.8gプロバック	8	1,900	006567
10.0gプロバック	8	1,950	006574
14.0gプロバック	6	1,950	006581

TG シンカー 18 バレット KANDO

通常のバレットシンカーがすり抜け重視の細身であるのに対し、ボトムを「より点でとらえる形状」を採用して感度を重視したモデルです。やや太めのワームとの相性も◎。テキサスリグのズル引きで地形をチェックする際には「KANDO」、カバーエリアですり抜け性能を重視する際には通常の「バレット」という使い分けで、さらに高次元のワーミングが可能になります。



FRESHWATER SALTWATER チューブ装着

weight	QTY(入数)	price(¥)	JAN
5.0g	4	650	004877
7.0g	3	650	004884
8.8g	3	780	004891
10.0g	3	850	004907

weight	QTY(入数)	price(¥)	JAN
14.0g	2	750	004914
18.0g	2	950	004921
21.0g	2	1,100	004938

TG シンカー 18 パンチングロック

バスのパンチング＆海のロックフィッシュ用シンカーです。今まで攻めきれなかったウィードエリア、ベジテーション、ゴミ溜まりなどを、貫通力とすり抜け性能を活かして攻略。コンパクトなデザインと高比重素材から生まれる落下加速度で、魚のいるゾーンに一気にワームを送りこめます。ラインの摩耗を低減するチューブ装着。



FRESHWATER SALTWATER チューブ装着

weight	QTY(入数)	price(¥)	JAN
28.0g	2	1,480	011516
42.0g	1	1,200	011523

weight	QTY(入数)	price(¥)	JAN
56.0g	1	1,480	011530
70.0g	1	1,680	011547

TG シンカー 18 スリッリー

主にウキ止めゴムやスィベルを使用したライトキャロライナリグに好適です。抜群のすり抜け性能を活かし、テキサスやドロップショットにも使用可能。細長い形状で重心が分散されるので、スタック時にラインをハンガアップすることで、リアに重心がいてフロントが浮き上がり、するりと抜けてきます。ラインの摩耗を低減するチューブ装着。



FRESHWATER SALTWATER チューブ装着

weight	QTY(入数)	price(¥)	JAN
1.8g	4	550	005515
2.5g	4	580	005522
3.5g	4	600	005539

weight	QTY(入数)	price(¥)	JAN
5.0g	3	550	005546
7.0g	3	650	005553



大型アジが狙えること、ゲーム性が高いことから、注目を集めるバーチカルコンタクトアジング、通称「バチコンアジング」。開発者が注目したのは、水流を受けた時のワーム全体の揺らぎだった。完成までには、ずいぶん多くのアジたちに答えを求めたという。

SPECIAL PICK UP

Aji-tate

アジテート

アジに答えを求めて完成した バチコンアジングワーム「アジテート」。

2019 Released

バチコンアジングとはバーチカルコンタクトアジングの略。バーチカル(Vertical)とは英語で垂直を意味し、コンタクト(Contact)とは接触するを意味する。名前の通り、船から真下(垂直)方向のアジを狙う釣り方だ。エリアによって異なる場合はあるが、基本的に夜間の釣りが多く、集魚灯を点け、魚探に映るベイト反応、アジの回遊レンジにリグを落としてじかに狙う。誘いはハーフピッチ、ワンピッチでの誘い上げ、アジの泳層で細かなシェイク、ベイト層をスローリトリブ、リフト&フォール等といった具合に、イカメタルとの共通項も多い。また、海況により誘いやワームカラーでアタリ数が大きく異なる時があるのも、バチコンアジングのゲーム性を高めている要因だろう。

実釣を重ねていくうちに垂直方向の釣りゆえか、シャッドテール系よりもピンテール系ワームにアジが興味を示すことが多いと感じるに至っている。中～大型アジを狙う場合が多く、比較的ボリュームのあるワームを使用することが多いので、アジが吸い込みやすいソフトマテリアルの使用は重要。しかも垂直方向の釣りなのでダートよりも微細動など、水流を受けた時のワーム全体の揺らぎが重要となってくる。理論・理屈を参考にしながら、実釣を通してアジに答えを求め、完成に至ったアジテート。

是非、バチコンアジングで使用していただきたい。

SOFT MATERIAL

ソフトマテリアル

アクション重視のソフトマテリアル。アジが口にした際に違和感を与えずに、フレーバーオイルを配合し、味覚・嗅覚にもアピール。

HOOK SLITS スリット

ボディには上下ともセンターにスリットを設置。ジグヘッドを使用する際に、フックポイントを出す位置を把握しやすい。



PIN+FIN TAIL

ピン+フィンテール

テールはピンテール+フィン。適度に水流を受け流し、艶めかしく揺れる。

GROOVE DESIGN

グルーヴ

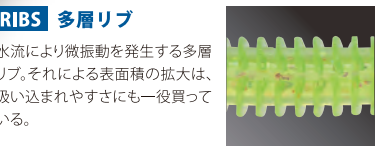
よりテールを動かすために絶妙な位置にグルーヴを配置。こんな細部にも配慮が行き届いている。

RIBS 多層リブ

水流により微振動を発生する多層リブ。それによる表面積の拡大は、吸い込まれやすさにも一役買っている。

DELTA BODY デルタボディ


ボディの断面形状はデルタ。微スライドを意識してフラット面を下にして使うことが多いが、逆セッティングで安定性を求めるのもアリだ。両面の使い分けでフォール時の抵抗感も変えることもできる。



AJI-TATE 2.5" アジテート 2.5"

「アジテート」はメガアジ、ギガアジ、テラアジなどと呼ばれる、中～大型をターゲットにしたバチコンアジング対応ワームです。アピール力を高めたデルタ形状のボディに配したリブが水流を受け、テールまで艶めかしく揺らしアジにアピール。また、素材にはソフトマテリアルを採用し、フレーバーオイルも配合。視覚、側線のみならず、嗅覚にもアピールして、アジのバイトを誘発します。ボディには上下ともセンターにスリットを設けているため、ジグヘッドのフックポイントを出す位置の把握が容易。わずか2.5"のsmallボディに釣るための要素を凝縮した「アジテート」。バチコンアジングに是非お試しください。

Length:2.5"(約50mm) Color:10 10/pac Price:400yen





2019 Released

RetroBasic

基本を凝縮した[レトロベーシック]に バチコンアジングモデルが追加!

何事においても基本は大切。「レトロベーシック」は、まずはその釣りの楽しさを知りたい、まずは面白さを味わってみたいという方にお勧めのエントリーシリーズです。そんな「レトロベーシック」にバチコンアジング専用ロッドが追加。ティップはアジ特有の吸い込む捕食をとらえる繊細なカーボンソリッド。繊細だけでなく、粘りのあるブランク特性で、ドラグを有効に活用しながら、大型アジとのスリリングなファイトが可能です。

RBC-70VC

カウンター付きリールを使用することで、正確な棚攻めと多彩で細かい誘いを可能にします。フォール時も糸フケが少なく、小さなアタリもとらえやすいのがベイトタイプの利点です。

RBS-70VC

フォールスピードをいかした棚取りからの誘い、軽くキャストしてからのカーブフォールでの誘い、ドラグ性能をいかしながらの大型アジとのファイトなど、普段から使い慣れているスタイルをいかせるのがスピニングタイプの利点です。



Retrobasic VC [レトロベーシック VC]

model	length (ft)	sections (pcs)	closed length (cm)	rod weight (g)	tip dia (mm)	butt dia (mm)	錘負荷 (号)	PE line (号)	taper	carbon (%)	price (¥)	JAN
BAITCASTING MODEL												
RBC-70VC	7'0"	2	114	101	0.9	9.7	5-20	#0.4-#0.6	RF	99	14,800	209920
SPINNING MODEL												
RBS-70VC	7'0"	2	114	99	0.9	9.7	5-20	#0.4-#0.6	RF	99	14,800	209937

*Fuji ステンレスフレームAリングガイド。*リールシート:ベイトモデル:Fuji ECSシート+ソフトラバーコーティングスピニングモデル:Fuji VSSシート+ソフトラバーコーティング。
*グリップ素材:EVA。*taper RF:レギュラーファスト。

VERTICAL CONTACT AJING RIG

2019 Released

効率重視の優れモノ! 時短で釣果アップ!!

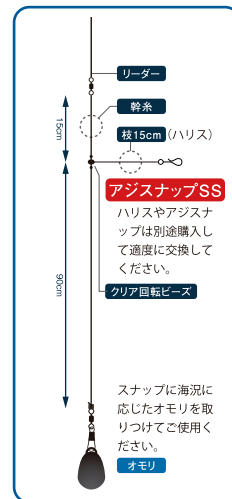
バチコンリグ

ジグヘッドの交換が容易な「アジスナップSS」を採用したバチコンアジング専用リグです。海況に応じて様々な重さのジグヘッドを次々に試すことができるので、その日その時のパターンをいち早く探って、確実に結果を導きだすことができます。ハリス2号と3号の2タイプがあります。

2号 ハリス2号 枝数3号15cm
Price:400yen(2セット入り)

3号 ハリス3号 枝数3号15cm
Price:400yen(2セット入り)

素早い交換ができる「アジスナップ」採用。



Squid Seeker

FOR TIP RUN EGGING

SQUID SEEKER 40 スクイッドシーカー 40

2020 NEW!

スクイッドシーカー初となるABS樹脂ボディを採用しました。透明な素材ゆえ光の透過を考慮したカラーリングでアピールできるのも魅力のひとつです。また、サイズや素材の異なるラトルボールを組み合わせることで波動／音響効果を用いてイカを誘うことも可能。ラトル音の効果にかんしては、経験上それが効く状況と効果の薄い状況があると感じているので、イカの反応に合わせて無音タイプとラトルタイプを使い分けるのが有効でしょう。既存モデルを基準とした実釣能力を備えながら、クリアカラーやラトルなど、プラスチックボディならではの新機能。ティップランの新たなステージを切り拓くモデルです。

Weight:40.0g class(予定)

Price:未定



ABS ボディ採用により、いわゆるゴースト系の透過光が使えるようになった。イカの目先を変える意味もあるが、「透け」を意識したカラー展開が可能になった。

ABS 中空ボディはラトル内蔵も可能。常に…とはいうわけではないが、潮のタイミングによっては、ラトルサウンドが抜群の効力を発揮することがある。

Squid Seeker初のプラスチックボディ!

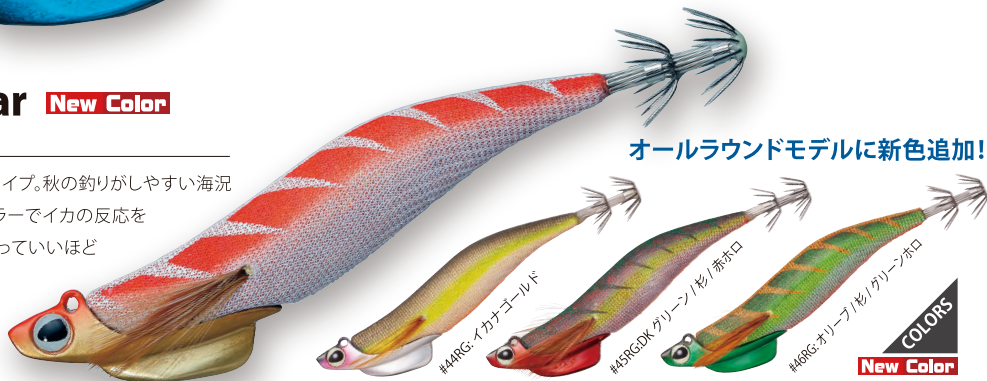
SQUID SEEKER 30 Regular New Color

スクイッドシーカー 30 レギュラー

場所を選ばない、ティップラン・エギングのオールラウンドタイプ。秋の釣りがしやすい海況で水深30mまでのポイントであれば、まずはこの30レギュラーでイカの反応を確かめましょう。活性の高いイカが周囲にいれば、必ずといっていいほど反応が得られるはずです。

Weight:30.0g class Size:3.5号

Depth:15-30m Color:31 Price:1,080yen



オールラウンドモデルに新色追加!

New Color


SQUID SEEKER 35 MH New Color

スクイッドシーカー 35 ミディアムヘビー

風が強い、潮が速いなど、30レギュラーでは底取りが困難な状況や、よりディープエリアを効率よく攻めたい時に有効なのが、同じボディサイズでプラス5gの35MH。30レギュラーと同様の使用感でターゲットにアピール。

Weight:35.0g class Size:3.5号

Depth:20-40m Color:29 Price:1,080yen



MHモデルにも新色追加!

New Color


ブリットシンカー New Size

スクイッドシーカー単体での使用では着底がわかりづらい時に有効なティップラン専用シンカー。スクイッドシーカーのヘッド形状にぴったり合わせてあります。

Weight:10.0g class Color:5 2/pac Price:750yen

Weight:15.0g class Color:5 2/pac Price:800yen

装着例



10g & 15g、ライトモデル追加!

ティップラン用シンカーバンド

ブリットシンカー等のティップラン専用シンカーを固定するバンド。伸びが比較的少なく厚みのあるラバーバンドです。

Color:クリア 20/pac Price:300yen

※イラスト



HOW TO SET BRITT SINKER



1

ブリットシンカー

スクイッドシーカー (Valleyhill)

+30

スクイッドシーカーをブリットシンカーにはめ込みます。

2

ラバーバンド(付属)

スピードスナップ (Valleyhill)

付属のラバーバンドはアイ前方部からシンカー後部に引っ掛けることを推奨します。スナップ、ラインが接続されていることで、ラバーバンドの抜け粉砕を防止します。

激戦ポイントに有効な メタルスツテ。

**New Size
&
New Color**



SQUID SEEKER METAL'N


SQUID SEEKER METAL'N LIGHT

メタリンライトに 25 号 & 30 号が追加! 12,15,20 号に新色追加! SQUID SEEKER メタリンライト

ニューサイズ25号&30号は、深場攻略やベイトが大型で大きなシルエットが有効な状況で威力を発揮します。12号、15号、20号に追加されるニューカラーは、いずれも効くと評判の「ブルー夜光」系です。メタリンライトはスリム&セミロングボディを採用しながらも、メタリンで培った誘いの後の素早い安定姿勢をまとった、誰にでも使いやすいメタルスツテ。フリーフォールでは水平にユラユラと沈み、イカの興味を惹きつけ、その後の素早い安定姿勢でバイトを誘います。ケンサキイカやヤリイカ、スルメイカなどのツツイカ類に好適です。

10号	38g class	Color:8	Price:790yen	20号	80g class	Color:9	Price:1,180yen
12号	45g class	Color:11	Price:890yen	25号	重量未定	Color:6	Price:1,250yen
15号	55g class	Color:14	Price:990yen	30号	重量未定	Color:6	Price:1,350yen

Tungsten & Lead Alloy. Squid Seeker Metal'n Light



ブルー夜光発光イメージ



メタリン 15 号 & 20 号に新色追加! **New Color** SQUID SEEKER メタリン

15号&20号にニューカラーを追加。いずれも高い効果が期待できる「ブルー夜光」系です。メタリンは高比重タングステン合金とヘビーメタル(Lead Alloy)という異なる2種類の素材を使用したコンビネーションメタルスツテ。シルエットが小さいのでフォール時に潮流の影響を受けにくく、攻める棚まで素早く到達させることが可能。テンションをかけての誘いでは、水平にユラユラとフォール。アングラーの様々な誘いにレスポンスよく反応し、神経質なケンサキイカやヤリイカなどのツツイカ類にアピール。

8号	30g class	Color:13	Price:1,350yen
10号	38g class	Color:15	Price:1,550yen
12号	45g class	Color:18	Price:1,750yen
15号	55g class	Color:21	Price:1,950yen
20号	75g class	Color:20	Price:2,300yen

Semilong & Slimbody. Squid Seeker Metal'n

違和感なくイカに抱かせる!

Squid Seeker ぷにりん

FOR TIP RUN EGINS

New Color

ぷにりん 3.0 号に新色追加!

SQUID SEEKER ぷにりん

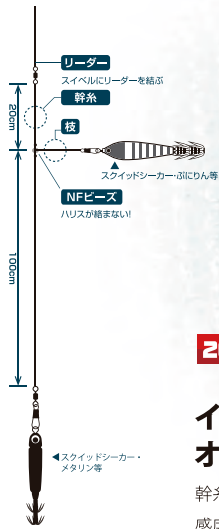
ぷにりん3.0号のニューカラーは人気のゼブラ系。イカに違和感なく抱かせるプニプニと弾力のある「プニリンボディ」を採用。指で触れるとわかるとおり、ボディにはイカが離れにくいソフトで弾力のある素材を使用。伸縮性に富んだ外装布と相まって、イカの違和感を弱める効果があります。また、先端にローリングサルカンを装備し、回転しながら上がってくるイカの身切れや糸ヨレを軽減させます。

2.5号	Color:18	Price:350yen
3.0号	Color:20	Price:380yen



IKA METAL RIG

READY MADE RIG FOR IKA METAL パッケージから出して、すぐに使える。

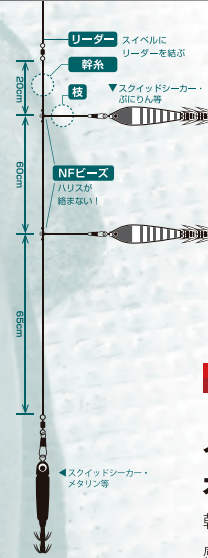


2020 NEW!

イカメタルリグ ダブル オールエステル

幹糸とハリスにコシのあるエステルを採用し、感度をアップさせたイカメタルリグです。

- 3号 幹糸:エステルライン4号 枝:エステルハリス3号13cm 全長120cm 2/pac Price:380yen
- 4号 幹糸:エステルライン4号 枝:エステルハリス4号13cm 全長120cm 2/pac Price:380yen

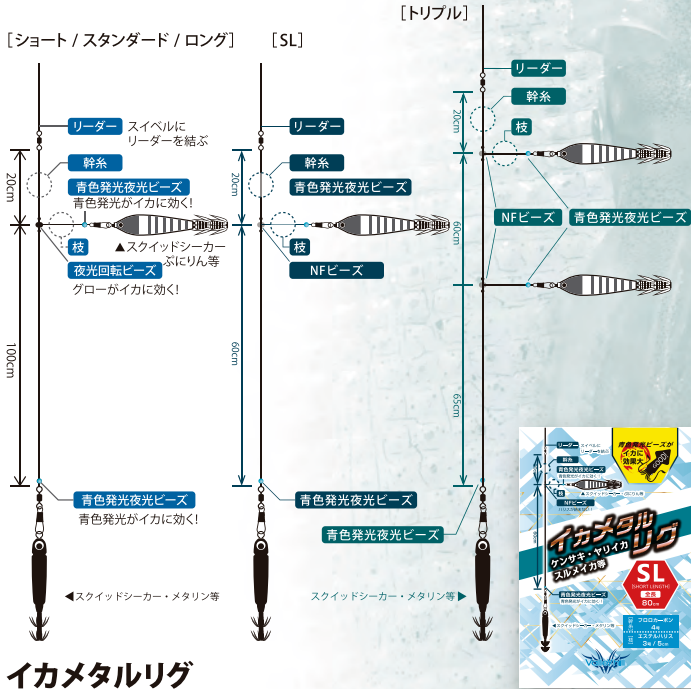


2020 NEW!

イカメタルリグ トリプル オールエステル

幹糸とハリスにコシのあるエステルを採用し、感度をアップさせたイカメタルリグです。

- 3号 幹糸:エステルライン4号 枝:エステルハリス3号12cm 全長145cm 2/pac Price:480yen
- 4号 幹糸:エステルライン4号 枝:エステルハリス4号12cm 全長145cm 2/pac Price:480yen



イカメタルリグ

ケンサキ、ヤリイカ、スルメイカに。青色発光の夜光ビーズがイカに効く!

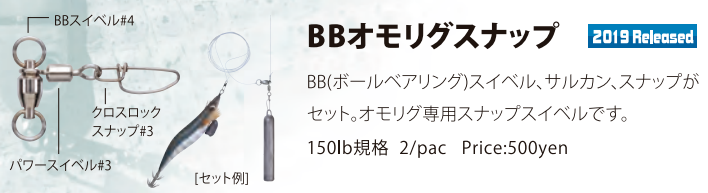
- ショート…… 幹糸:フロロカーボン4号 枝:エステルハリス3号2cm 全長120cm 2セット Price:380yen
- スタンダード…… 幹糸:フロロカーボン4号 枝:エステルハリス3号5cm 全長120cm 2セット Price:380yen
- ロング…… 幹糸:フロロカーボン4号 枝:エステルハリス3号10cm 全長120cm 2セット Price:380yen
- SL…… 幹糸:フロロカーボン4号 枝:エステルハリス3号5cm 全長80cm 2セット Price:380yen
- トリプル…… 幹糸:フロロカーボン4号 枝:エステルハリス3号6cm 全長145cm 2セット Price:380yen



イカメタルリグ オモリグスタイル 90cm/130cm

中オモリエギングとも呼ばれ、西日本側、特に丹後半島から鳥取で人気の高いオモリグ。荒れた日でも船の上下動に影響を受けにくく、エギがナチュラルにフォールするので、中〜大型ケンサキイカに有効です。ハリスはフロロカーボン4号。扱いやすい90cmと少し波つ気がある時に好適な130cmの2タイプがあります。

- タイプ90cm フロロカーボンハリス4号 2セット Price:400yen
- タイプ130cm フロロカーボンハリス4号 2セット Price:400yen



BBオモリグスナップ 2019 Released

BB(ボールベアリング)スイベル、サルカン、スナップがセット。オモリグ専用スナップスイベルです。
150lb規格 2/pac Price:500yen

SPECIAL EGI FOR OMO-RIG

オモリグ用エギ

中〜大型のケンサキイカを、エギのスローフォールで誘う、オモリグ対応のエギです。ボディに浮力の大きい硬質発泡素材を採用することで、イカが抱きやすいや細身のシルエットを実現。沈下スピード、フォール姿勢、静止姿勢など、オモリグに完全対応させるため、すべてを新設計した専用エギです。

Size:2.5号 Weight:約9g Price:未定

高浮力の硬質発泡素材を採用することにより、体積が小さくなくても浮力の確保ができるようになった。そのためイカが抱きやすい細身のシルエットが実現した。

アビールの高い大きめのエポキシ夜光アイ。



*写真はプロトモデルです。

2020 NEW!



INCLUDING
2020 NEW!

RetroGrade®-X

Tip Run Innovation

ティップランエギング専用ロッド [RetroGrade-X]にRGXS-70SUL追加!

ティップランエギングテーパー。ディープエリアからターゲットの微細なシグナルを伝える「レトログラード」が誕生したことで、「アタリを見てのフッキング」という原点回帰ともいえるべき、最も楽しくかつアグレッシブな釣りのファクターを、あらためて多くのアングラーに伝えることができました。しかしながら、ティップラン誕生から年月が過ぎ、新しい発見とともに私たちがロッドに求める性能にも徐々に変化が訪れました。「レトログラードX」は、初代レトログラードの利点を継承しつつ、ティップの素材を変更することでさらなる進化を遂げました。単にソフトなだけではなく、最適な張りを持たせたカーボンソリッドにすることで、離れたターゲットからの微細なシグナルをアングラーに明確に伝達。ただし、「レトログラードX」は、あえてオートマチック的な要素は排除。あくまでも使い手がアタリに気づくことが大前提。自らの技量でティップにテンションを与え、掛け合わせるスタイルを好むアングラーにこそ使っていただきたいシリーズです。

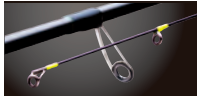
RGXS-70SL-Metal **2020 NEW!**

山陰地方を中心に大型ケンサキイカに有効なオモリグ。30号までのオモリグ/メタルスッテ対応で小さなイカのアタリを繊細な穂先が捉え、粘るバット、ベリー部分が軽快な誘いを実現します。視認性が高くアタリを判別し易い蛍光イエロー穂先を採用。

RGXS-70SUL **2020 NEW!**

小さく入るだけのアタリも弾きにくい、繊細なカーボンソリッドティップを搭載したティップランエギングロッドです。シーズン前半の浅場、船が流れず少しキャストする必要がある海況で、特に真価を発揮するモデルです。

GUIDE



Fujiチタンフレームガイド・トルサイトリリングとSICリング。ティップ部にはアタリを視覚的にとらえやすい蛍光イエロースレッドを採用。

REEL SEAT



リールシートにはソフトラバーコーティング。RGXS-68S-Jにはダブルロックシステムを採用。

BLANK



バットセクションには4軸カーボンによる補強を採用。誘い時のロッドのブレを低減。

GRIP END



ロゴマーク入りのエポキシタイプ。ゴム製凹形状なので破損しにくく、傷もつきにくい。

Retrograde-X [レトログラード-X]

model	length (ft)	sections (pcs)	closed length (cm)	rod weight (g)	tip dia (mm)	butt dia (mm)	lure weight (g)	PE line (号)	taper	carbon (%)	price (¥)	JAN
IKA METAL MODEL												
RGXC-60S-Metal	6'0"	2	96	100	0.6	10.8	20-80	#0.3-#0.6	RF	91	29,000	207575
RGXC-66S-Metal	6'6"	2	103	110	0.6	11.8	20-80	#0.3-#0.6	RF	91	29,000	207582
RGXS-70S-Metal	7'0"	2	111	120	0.6	11.9	MAX 30号	#0.4-#0.8	RF	92	29,000	209067
RGXS-70SL-Metal	7'0"	2	111	-	-	-	20-80	#0.4-#0.8	RF	-	29,800	212111
SPINNING MODEL												
RGXS-65S	6'5"	2	102	100	0.6	10.2	MAX 90	#0.4-#0.8	RF	89	28,000	209043
RGXS-611S	6'11"	2	111	105	0.6	11.4	MAX 90	#0.4-#0.8	RF	91	28,500	209050
RGXS-70SUL	7'0"	2	113	102	0.8	9.6	MAX 50	#0.3-#0.6	RF	-	29,000	210605
RGXS-78-STR	7'8"	2	121	130	0.8	11.9	MAX 30	#0.4-#0.8	RF	97	28,000	209074
RGXS-64S-J	6'4"	2	100	103	0.8	10.1	MAX 70	#0.4-#0.6	RF	90.7	46,000	204246
RGXS-68S-J(N)	6'8"	2	105	105	0.8	10.1	MAX 70	#0.4-#0.6	RF	94.4	45,000	203843
RGXS-72S-J	7'2"	2	110	109	0.8	10.1	MAX 70	#0.4-#0.6	RF	90.8	48,000	204253

RGXS-64S-J, RGXS-68S-J(N), RGXS-72S-Jの「Jモデル」は日本製。「Jモデル」:Fuji チタンフレームSICガイド。*「Jモデル」以外:Fuji ステンレスフレームSICガイド。
*リールシート:ソフトラバーコーティング。*RGXS-68S-Jにはダブルロックシステム採用。*グリップ素材:EVA。
*バットセクションに誘い時のブレを低減する4軸カーボン採用。*ティップセクションに高視認性の蛍光イエロースレッド。*taper RF:レギュラーファスト。

GAGETS FOR SW GAME

AND AIR DEEP80S NEW COLORS.
FOR BAY AREA SEABASS FISHING.

BOAT EGI CASE

2020 NEW!

ボートエギケースは
いずれも底部がメッシュ仕様。

ボートエギケースIII24

ボートエギングに必携。エギを24本収納できるスリムなストレージケースが新登場。従来品同様、底部はメッシュ仕様ですので、使用後簡単に水洗いできます。

サイズ:12×23.5×16.5(cm) 自重:560g Price:未定

[収納ケースを入れた状態]

ボートエギケースは
いずれも底部がメッシュ仕様。

ボートエギケースII DX48N

エギを48本収納できるストレージケースです。市販の他社製エギケースを採用しているので、別途エギケースを追加購入して、用途に応じて入れ替えが可能。底部はメッシュ仕様ですので、使用後簡単に水洗いできます。

サイズ:21×21×16(cm) 自重:945g Price:6,000yen



収納ケース オレンジ、イエロー、グリーン



ボートエギケースII DX72N

ティップラン用のエギやボートキャスト用エギ、3.5号までの各種エギを収納できます。市販の他社製エギケースを採用しているため、ケースごとの交換が容易。底部はメッシュ仕様ですので、使用後簡単に水洗いできます。

サイズ:23×29.5×16(cm) 自重:1,370g Price:7,400yen

SQUID KEEPER

腐蝕に強いアルマイト仕様の
イカ用ストッカー。

スクイッドキーパーDX M/L

熱伝導性能に優れたイカ用ストッカー。お手持ちのクーラーボックス等に入れて使用してください。重ねて使用でき、両サイドのヒモを持つことで、取り出し時に手の温度がキーパー本体に伝わりにくいように配慮しています。

Mサイズ:22×40×15.5(cm) Price:4,800yen

Lサイズ:22×50×15.5(cm) Price:5,800yen

BOAT METAL/SUTTE CASE

2020 NEW!

ボートメタル/スッテケースは
いずれも底部がメッシュ仕様。

ボートメタル/スッテケース30

メタルスッテ、ドロPPER用のエギやスッテを30本収納できます。底部はメッシュ仕様ですので、使用後簡単に水洗いできます。

サイズ:12×23.5×12.5(cm) 自重:510g Price:未定

[スッテ収納イメージ]

小型エギ等を取り出しやすい高さ
に調整できる円柱形EVAフォームが20個付属。

ボートメタル/スッテケース60

メタルスッテ、ドロPPER用のエギやスッテを60本収納できます。短いタングステンスッテや小型エギを取り出しやすい高さにするために、そのうち20本分には円柱形EVAフォームが付属。底部はメッシュ仕様ですので、使用後簡単に水洗いできます。

サイズ:18×23.5×12.5(cm) Price:5,800yen

港湾攻略のロングセラーモデルに新色追加!

BAY AREA SEABASS MINNOW AIR DEEP 80S

AIR DEEP 80S エアディーブ 80S

New Color

エアディーブ80Sは、トレース距離の短いバース攻略の際でも、素早く正確に潜行してプロダクティブゾーンをしっかりとキープ。内蔵された高比重ムービングウェイトが、強風下でのロングキャストをサポート。ストレスのないゲーム展開に一役買っています。2020年、ロングセラーを続けるエアディーブ80Sに新色が追加されます。

Length:80mm Weight:10g Color:21 Price:1,500yen



DP25-インパクトLG-ブラッシュ

DP26-インパクトPH-プロブルー

DP27-インパクトトランスブルー





ショアからのエギングにおいて、キャストビリティはきわめて重要だ。それはたんに遠くへ飛ばすというだけでなく、向かい風など悪条件の克服にもつながる。その意味でこのモデルは大いに注目に値するはず。

SPECIAL PICK UP

Rocketeer

ACCURAIID

アキュレイド

次世代ロケティア、“FLY BY WIRE” システムで新たな次元へ。

ロケティアキャストに重要な役割を果たす、カンナ後部のワイヤーピンを、ブースターフロートに移植することに成功。カンナ後部がすっきりすると同時に、ワイヤー径アップにより剛性も上がり、作動の確実性も向上した。これまで以上に誘いに集中することができるようになった。

キャスト準備完了状態



着水後アクション移行態勢




MULTI COLOR SYSTEM

背と腹に異なるベースカラーを配置。
(#01,#02,#03,#04)

FLY BY WIRE

ピンをフロート側に移植。新型フロートは、浮力を持つ特殊発泡プラスチックと、抜け止め加工と先端研磨加工された硬質ピンから構成されます。



MASSIVE BODY

ステイカ重視のマッシュボディ。

HOVER-LOC SYSTEM

ロケティアシステムをよりブーストするシステム。シンカーが移動することにより、それぞれの場面で最適な重心位置を作り出します。キャスト時、遠心力でシンカーはボディ前部に移動します。

2020 NEW! ROCKETEER HOVER-LOC ACCURAIID

ロケティア・ホバーロック・アキュレイド

Weight: 21.5g Size: 3.5号 (Moderate Fall)

沈下スピード 2.6 ~ 3.6m/秒 (シンカー位置によって可変)

Color: 8 Price: 未定

総説.ロケティアシステムとは?

キャスト時のエギの姿勢を逆さにし、重心をエギ先端側にすることによって、スイング時の遠心力が増し初速が上がるとともに、飛行中の空中姿勢が安定することによって、飛距離を劇的に伸ばすシステム。実測では30%前後の飛距離アップが確認されていますが、向かい風の条件ではさらに飛距離アップ率が上がります。

構成はエギ本体とブースターフロートの2点。ブースターフロートにラインを通し、スナップを結束、そしてスナップにエギ本体をセットします。ブースターフロートは遊動式となっています。そしてキャスト前に準備をします。ラインをエギの背中に沿って張り、ブースターフロートのピンをカンナ後部の穴にセット。この状態でぶら下げると、エギのヘッド部が下になります。そしてキャスト。シンカーのあるヘッド部から飛んでいくため、キャスト時の遠心力が大きく働くうえに、空気抵抗が少なくなり空中での姿勢のブレがなくなるので驚異的な飛距離が出ます。

ブースターフロートは浮力があり、着水と同時にピンから外れます。エギ着底後、イカを誘う動作に入りますが、ブースターフロートの効果により、ラインは水面に向かって垂直に近い角度になります。そのためエギの動き出しがよく、根がかりも少なくなるというメリットもあります。シャクリは控えめでも海底では大きく動いていますので、少しの労力で誘いを続けることができます。

1 ホバーロックシステムとは?

ロケティアシステムをよりブーストするシステム。シンカーが移動することにより、それぞれの場面で最適な重心位置を作り出します。キャスト時、遠心力でシンカーはボディ前部に移動します。重心がより前に集中するため、飛行姿勢が安定し飛距離はさらに伸びます。着水後もそのままの状態をキープすれば直立姿勢で沈んでいくため、スピードフォールを実現でき、イカを誘うまでの余計な時間をスキップできます。イカを狙うレンジに到達すればシャクリを行います。シャクリ動作によりシンカーがボディ後部に移動し、“ホバーロック”状態になります。重心位置が後方に移動、エギの姿勢が水平に近くなります。水平姿勢は「イカの反応がよい」「根がかりが少ない」「フッキングがよい」「アタリがわかりやすい」などの大きなメリットがあります。ロケティア・アキュレイドでは、従来のシステムを大幅改良し、堅牢性が向上しました。

2 次世代ロケティア "Fly By Wire" System とは?



第2世代のロケティア(ホバーロック、スライサー)までは、ラインおよびフロートを仮固定するピンがカンナ後部にありました。そのため後ろからエギに接近するイカに違和感を与え、力加りが浅くなるなどのマイナス要因が考えられました。また、エギからのフロート離脱の程度、風向きや足場の高さによってピンの角度の調整が必要で、やや煩わしさがありました。それらの問題を解決すべく、ピンをフロート側に移植。新型フロートは、浮力を持つ特殊発泡プラスチックと、抜け止め加工と先端研磨加工された硬質ピンから構成されます。またカンナ側には特注モールドによる中空カーボン軸を採用。キャスト時に加わる強い力に耐えつつ、ロケティアシステムのスムーズな作動を実現。

3 Stay 力重視のマッシュボディ

フィールドにおいては、アングラーと操作されるエギの間には様々な要素が介在します。潮の流れや、波などの海面の動き、様々な方向に向きを変える風などです。それらの要素はすべてラインを通じて、エギの動きに影響を与えます。エギングは、アクション時以外にはなるべくエギの姿勢を安定させることがアタリを多く取るための重要なコツとなりますが、上記の要素はすべてエギの安定にとってマイナス要因となります。ロケティア・アキュレイドのマッシュボディは、ホバーロックシステムと相まって、水中での驚異的な自律安定性をもたらし、イカの目の前で静と動のコントラストを際立たせ、アタリも取りやすく、より高次元な攻略を可能にします。

4 マルチカラーシステム (#01,#02,#03,#04)

一部のカラーで背中側と腹側異なるベースカラーを施しています。(金/赤)(金/緑)、上下が異なるベースカラーにより、角度による見え方の違いが生まれ、イカに対してより大きなアピール効果をご期待できます。



PLIERS & SCISSORS

HIGH PERFORMANCE FISHING PLIERS — VALLEY HILL —

Type-C

センターにラインカッターを装備した一般的なタイプ。タイプ-Sに比べ開閉が大きく操作性に特化しています。

センターに刃がついているのがType-C。

山切構造で耐久性を向上させた接合部 (C,S 共通)

サビに強いステンレス製ノーズ (C,S 共通)

#3~6 対応のスプリットリングオープナー (C,S 共通)

太いリーダーやPEラインもスパッと切断できるタングステンカッター (C,S 共通)。サイドに刃がついているのがType-S。

ルアーのアイを修正できるアイチューナー (C,S 共通)

Type-S

サイドにラインカッターを装備したタイプ。グリップに窪みを設け滑りにくい形状。フィールドでの使用に便利なモデル。

2019 Released

軽量アルミボディに耐腐蝕性に優れたアルマイト処理 (C,S 共通)

ケースから取り出すとオートマチックに開くスプリング内蔵 (C,S 共通)

HD アルミプライヤー 178 タイプ C&S

先端部にはサビに強いステンレス素材を使用し、グリップ部との接合には山切構造を採用したことにより耐久性を向上させました。高耐久性を誇りながら総重量115gの軽量アルミ合金ボディ。タングステン鋼製ラインカッターでPEラインも簡単カット。ノーズ先端には#3~6対応のスプリットリングオープナー、サイドにはアイチューナーを装備しています。専用ホルダー・落下防止ランラード付きでフィールドでも快適に使用することができます。

Type-C 全長:178mm Color:ブラック,レッド Price:4,600yen

Type-S 全長:178mm Color:ブラック,レッド Price:4,600yen

専用ケース、コード&カラビナ付属 (C,S 共通)

Type-C
ブラック

Type-C
レッド

Type-S
ブラック

Type-S
レッド

HYPER COAT PLIER

2020 NEW!



#2~4 対応のスプリットリングオープナー (S)

サビに強いテフロンコート (S,L 共通)

板バネでスムーズな開閉 (S,L 共通)

脱落防止のため、スパイラルコードなどを接続するホール (S,L 共通)

濡れた手でも滑りにくい樹脂グリップ (S,L 共通)

魚の口からフックを外す際に安心なロングノーズ (L)

#2~5 対応のスプリットリングオープナー (L)

ハイパーコートプライヤー S&L

サビに強いテフロン加工を施したスプリットリングプライヤーです。Sは#2~4、Lは#2~5のスプリットリングに対応。テフロン加工によりスプリットリングの開閉も容易で、板バネ採用によりプライヤー本体の開閉もスムーズ。塗れた手でも滑りにくい樹脂グリップ採用しています。

S(ショート) 全長:162mm Price:1,000yen

L(ロング) 全長:194mm Price:1,200yen

PE SCISSORS



PE カッター

滑りやすいPEラインを確実にカットできるハサミ。指にやさしい樹脂ハンドル仕様です。

全長90mm ステンレススチール製 Price:380yen



PE カッター SP

PEカッターよりワンサイズ大型のPEライン専用ハサミ。刃先に設けられたギザが滑りやすいPEラインをしっかりとつかんでカット。オフショアジギングやキャストイングのラインシステム、アシストフックの製作など、幅広く使えます。全長115mm ステンレススチール製 Price:740yen

FORSEPS



ファインフォーセップ

噛み合わせの溝がびったり。高精度の良質フォーセップ。

4インチ カーブ Price:1,100yen

5インチ カーブ Price:1,200yen

6インチ カーブ Price:1,400yen



ファインフォーセップ

精度の高い良質のフォーセップです。ストレートタイプ。

4インチ ストレート Price:1,100yen

5インチ ストレート Price:1,200yen

*いずれもステンレススチール製

TUBE PLIER

2019 Released



ワームメジャー付属

ワームにチューブをセットする際に最適サイズが一発でわかるメジャー付き。4~10mmまで計測できます。



使用方法は P20 を参照。

チューブプライヤー

4mmの極細から10mmの極太サイズまで、チューブを素早く装着できる専用プライヤーです。それぞれのワームに最適のチューブサイズが一発でわかる「ワームメジャー」付き。ワッキー、ネコリグに必携です。

全長120mm Price:1,800yen

PLIER CODE

プライヤーコード

*ハサミは含まれておりません。

全長230mm

カラー:ピンク,ブルー,グリーン,ブラック Price:380yen



PLIERS

HIGH PERFORMANCE FISHING PLIERS —
VALLEY HILL — JA-DO —
WHIPLASH FACTORY

多目的に進化した フィッシングプライヤー

FOR SPLITRING

①クイックリングプライヤー-II

渓流や管理釣場用ルアーの極小スプリットリングに最適なピンセットタイプ。#0~2に対応。
全長70mm Color(L→R):プロダグリーン、ブラック、ブルー、ピンク Price:550yen

②スプリットリングプライヤー SS

トラウトやバスフィッシングで多用する#0~2のスプリットリングに最適。皮ヒモ付属。
全長135mm Type:ストレート Price:1,500yen

③スプリットリングプライヤー M

#3~6のスプリットリングに好適。シリーズ中最も汎用性の高いモデル。皮ヒモ付属。全長180mm Type:ストレート Price:1,600yen

④スプリットリングプライヤー EXH

弊社#9(250lb)スプリットリングにも対応できるエキストラヘヴィ仕様。オフショアゲームに好適。全長215mm Type:ストレート Price:1,850yen

⑤スプリットリングプライヤー CR-V S

フックプライヤーにスプリットリングオープナー機能をプラス。#1~3のスプリットリングに対応。全長147mm Type:カーブポイント Price:1,500yen

⑥スプリットリングプライヤー CR-V M

フックプライヤーにスプリットリングオープナー機能をプラス。#3~5のスプリットリングに対応。全長180mm Type:カーブポイント Price:1,600yen

Valleyhill.
SPLITRING PLIERS



FOR HOOK OUT

⑦フックプライヤー S

バスや管理釣場のトラウト、海のウルトラライト~ライトゲームに最適なスモールサイズ。皮ヒモ付属。
全長140mm Type:カーブポイント Price:1,500yen

⑧フックプライヤー M

バス、シーバス、ヒラメ、マゴチなどのゲームに好適。最も汎用的なサイズです。皮ヒモ付属。
全長175mm Type:カーブポイント Price:1,600yen

⑨フックプライヤー L

歯の鋭い魚からフックを外す際に有効なロングノーズタイプ。しっかり握れるグリップ形状が特徴。
全長205mm Type:カーブポイント Price:1,800yen

⑩フックプライヤー EXH

オフショアゲームに好適。ロングノーズなのでタチウオやサワラなどの歯の鋭い魚にも安心です。
全長215mm Type:ストレート Price:1,800yen



Valleyhill.
HOOK PLIERS

*すべてのモデルは防錆性能を考慮したステンレススティール製ですが、海水での使用後は塩分をきれいに洗い流し、水分をよくふき取り、可動部に注油するなどのメンテナンスをおすすめします。もちろん淡水での使用後もメンテナンスすると、より快適に使用していただけます。

JA-DO ORIGINAL

Ja-do

MS

M

JA-DO スプリットリングプライヤー

握りやすいグリップ形状と錆びに強いミラーフィニッシュ。#1~4のスプリットリングに対応。スプリットリング中心の用途ならMS、フックアウト中心ならMをどうぞ。両サイズにオレンジとブラックがあります。

MS 全長170mm Type:ストレート Color:オレンジ、ブラック Price:1,300yen

M 全長180mm Type:ストレート Color:オレンジ、ブラック Price:1,400yen

*ステンレススティール製

WHIPLASH FACTORY ORIGINAL

whiplash factory

浅めの溝

ルアーを傷つけにくい
面取り加工

小型のナスカンをセットできる大きめのホール

WF ロングノーズプライヤー 210

主にライギョの口からフックタイプルアーのフックを外すために開発されたモデル。一般的なロングノーズプライヤーよりやや長めで、口腔内での作業に適したカーブノーズが特徴です。

全長210mm(ノーズ73mm) Type:カーブポイント

ラインカット刃装備 ステンレススティール製 Price:2,200yen

LURE & ARTICLE CASES

ARTICLE CASE 388DD

1



蛍光イエロー

蛍光オレンジ

VH LURE CASE F

2



メロンソーダ

蛍光イエロー

蛍光オレンジ

LURE CASE REVERSIBLE 100

3



グリーン

*両サイドがオープン

2019 Released

ブルー

イエロー

オレンジ

VH LURE CASE 3010ND

4



蛍光イエロー

蛍光グリーン

蛍光オレンジ

1 アーティクルケース 388DD

フックはもちろん、テキサスシンカーやジグヘッドが十分収納可能な深さがあり、最多で16種類の小物をサイズ別に分類収納できます。山岳溪流用の小型ルアーの携行や、ソルトウォーターのウルトラライトゲームにも便利です。

サイズ:122×87×34(mm) 耐衝撃性コーポリマー カラー:2 Price:1,000yen

3 ルアーケース リバーシブル 100

個別に収納でき、取り出しやすい両面開きのルアーケースです。メタルスッテやスッテ、小型ミノーや小型メタルジグの収納に最適。水抜きダクトがついているので、使用後は丸洗いが可能。

サイズ:200×126×36(mm) カラー:4 Price:1,000yen

2 VH ルアーケース F

スペースを調整できる仕切り板が4枚付属した小型ケース。淡水・海水を問わず中・小型プラグや小型のエギ、10号程度のメタルスッテなどを収納できる汎用性もっています。アシストフックなどの整理収納にも向いています。

サイズ:146×103×23(mm) 仕切り板:4枚 カラー:3 Price:350yen

4 VH ルアーケース 3010ND

20枚の仕切り板で様々なサイズの収納スペースを作ることができるケースです。小さめのルアーやシンカーなどの小物類を細かく整理収納できます。

サイズ:205×145×40(mm) 仕切り板:20枚 カラー:3 Price:700yen

HOOK FOLDER

防錆フックフォルダー

フックがサビにくい、防錆紙入りフックフォルダー！

収納したフックが錆びにくい、防錆紙入りのフックフォルダー。さらに万が一水に落してもフロート仕様なので安心です。かさばるフックをコンパクトに収納できます。

サイズ:85×55(mm) 10ポケット仕様
カラー:ブラック、レッド Price:1,100yen



ブラック



レッド



2019 Released

防錆紙がサビを防ぐ！

防錆紙に含まれる防錆成分が酸化することで、フック表面やフックフォルダー内の錆因子に吸着しサビを防ぎます。防錆紙とフックが直接触れていなくても効果を発揮します。

JIG STOCKER WASHABLE

ジグを吊したまま真水で洗える！

ウォッシュブル メタルストッカー LONG

中筒にフックがついたままのジグを吊り下げることができるので、ヒットパターン・カラーの変化が激しい、タチウオジギングに最適です。あらかじめメタルジグをセットしておくことで、当たりカラーへの素早い交換が可能。スケルトン仕様なので、光量が少ない状況でも、ストッカー内部のジグカラーが確認しやすいのもメリット。船から降りたら、そのまま真水で洗浄できます。

サイズ:130×200×200(mm)

カラー:ブルー、グリーン

Price:3,600yen



グリーン

ブルー

使用例



MULTI HOLDER



ペロを下方に引くと中身がポップアップします！

パイナップル

ショッキングピーチ

取り出しカンタン。
片手でメジャーがポップアップ！

2019 Released

ポップアップマルチホルダー

20cm幅のメジャーがすっぽり収まり、ペロを引くと約3cm飛び出す独自のポップアップシステムを採用。もちろんメジャー以外の収納もOK。カラビナつきなので、ベルトやベルトループ、バックなどに装着可能。目立つカラーで置き忘れや入れ忘れ防止！

サイズ:直径55×210(mm)

カラー:パイナップル、ショッキングピーチ Price:900yen

BAGS&LIFE JACKETS

FOR ROCKFISH GAME

トーナメントから普段
使いのキープまで、
便利な機能が満載!



エアポンプ2連装備OK。

投入口には魚の飛び出しを
防ぐネットつき。ロッドホルダー
2基装備。ロックフィッシュキーパー40
がきれいに収まります。D環を
ジョイントして固定も可能。

ロックフィッシュライブウェル

2019 Released

ポイント移動を繰り返し、釣った魚をキープする機会も多いロックフィッシュの釣り。このハードタイプのキーパーバックは、特にトーナメントにおいて便利な機能が満載。本体両側には2基のロッドホルダーと、エアポンプを2個装着できるポケット。フタを閉めたままポンプを使うように専用ホールを設置。また上部には簡単に開閉できて魚を入れやすい投入口があり、ウエイン後に海水を捨てる際に、魚の飛び出しを防ぐネットも装備。さらに「ロックフィッシュキーパー40」(別売)が収納でき、スクリとのシステムティックな使用が可能。その際には浮力材による魚への圧迫を軽減させるため、D環をフタ側にジョイントして固定することもできます。

サイズ:43x27x29(cm) Price:9,800yen

魚を生かしたままキープ!



ロックフィッシュキーパー40

側面は水通しのよいメッシュで魚の弱りを軽減。底部には海水がたまる浅めのマチを設け、移動時の魚体の乾燥を防ぎ、ダメージを軽減します。スクリ上部は浮力体になっていますが、スリットを設けているため、コンパクトに折りたたむことができます。防水バッグが付属しているため、本体が濡れたまま収納しても車中等を汚しません。

サイズ:40x25x35(cm) 玉ヒモロープ8m付属 Price:4,800yen

MULTIFUNCTION BAKKAN

クイックアクションバック

片手でオープン。中の袋も自動でオープン。魚をさっと
投入できるクイックアクションの多機能バックです。

サイズ:30x18x24(cm) カラー:5

Price:3,980yen



簡易ロッドホルダー



ワンタッチオープン



中の袋も自動オープン



タオルかけにも



エアポンプ装着可能

片手でオープン! 中の袋も自動でオープン!



オリーブ

チョコレート

バナナ

イタミアップル

オレオ

WATERPROOF TOTE BAG

JA-DO ウォータープルーフバッグ

マルチに使える
大型防水バッグ!

マルチに使える大型防水バッグ。ランディングシャフトの収納はもちろん、ウェーディングネットやライフジャケットの収納も可能。防水仕様のため、濡れたままバッグに入れても車内や家の床を汚しません。ゲームベストをハンガーに掛けてバッグに入れて吊るせば水切りもできます。両サイドファスナーにより、グリップやハンガーフック部分を挟み込むように収納できます。それにより開口部が少なくなるので、内部の匂いもれを極力防ぎます。さらに内側のメッシュポケットにパレーヒル「デオドロンパ」などの消臭スティックを入れて、匂いをブロック! 開口部が大きく開くので水分を軽く拭き取って干せば早く乾きます。

サイズ:75x横75(cm)

カラー:カーボンブラック

Price:3,800yen



70枚ネットも収まる!



2019 Released

LIFE JACKET INFLATABLE

スタイリッシュな3カラーラインナップ!



ブラック

タイダイ

タイダイブラック

■国土交通省型式承認品

(小型船舶用救命胴衣TYPE A)

2019 Released

オートインフレーター ウェストタイプ

国土交通省型式承認(新基準)対応の自動膨張式ライフジャケットです。落水時には水を感じて膨張します。また、手動作用動索を引けば、状況に左右されずに確実に作動可能。表面生地には耐摩耗性に優れたコーデュライオン500Dを採用。背面にはムレにくい3Dメッシュ。本体には滑り止めを設け、装着時のズレを防ぎます。ボンベとカートリッジの装着状態が一目でわかるダブルジンジケーター搭載。

浮力:約17.0kg(初期値) サイズ:フリー(ウエスト70~100cm) カラー:3 Price:23,000yen

ブラックのJA-DOエディション!



■国土交通省型式承認品

(小型船舶用救命胴衣TYPE A)

2019 Released


JA-DOライフジャケット ウェストタイプ

Ja-do初のライフジャケットウェストタイプ登場! 水感知機能付きの膨張式ライフジャケット。機能性はパレーヒル「オートインフレーター ウェストタイプ」と同様です。

浮力:約17.0kg(初期値) サイズ:フリー(ウエスト70~100cm) カラー:ブラック Price:23,000yen

WORMING EQUIPMENTS

PLIER & EQUIPMENTS FOR HIGH LEVEL WORMING



ワームメジャー付属
*4~10mmまで最適サイズが
一発わかります!



2019 Released

ワームメジャー使用例

*チューブプ라이어は握ると先端が開き、容易に
チューブを広げることができます。



チューブプ라이어

4mmの極細から10mmの極太サイズまで、チューブを素早く装着できる専用プ라이어です。それぞれのワームに最適のチューブサイズが一発でわかる「ワームメジャー」付き。ワッキーリグ、ネコリグに必携です。

全長120mm Price:1,800yen



しほりの効いたゴム素材採用。
薄くてタイトフィット!
シルエットを崩さない!!



サイズ刻印
ジグヘッド
ワッキー用
ホール



ワームセイバーチューブ 従来品

2019 Released

ワームセイバーチューブ



*Feco エコタックル認定商品

特殊ゴムでホールド力をアップしたワッキー、ネコリグ専用チューブです。ワームの外径に合わせた新基準で、ワームのシルエットを極力崩しません。ジグヘッドワッキー用のホールも装備。サイズとFマークの刻印入り。専用のチューブプ라이어でカンタンに装着できます!

サイズ:4mm(11/pac), 5mm(11/pac), 6mm(11/pac), 7mm(11/pac), 8mm(10/pac), 10mm(10/pac)
Price:各350yen



使用例

トレブリングスルーパイプ



*Feco エコタックル認定商品

目指したの完成度100%のラインスルーリグ。ワームのホールド力、イージーなセッティング、サイズごとのウィング設計など、自作パイプでは不可能なレベルで、細部にこだわりカタチにしました。ワームの持つポテンシャルを最大限に発揮できます。Sは小~中型ワームに、Lは4~5インチワームやギル型ワームに最適です。

サイズ:S 25mm(5/pac), L 35mm(5/pac) Price:300yen

2019 Released

ROD BELT & OTHERS...

VH ネオプレーン ROD BELT

2019 Released

ループ付きで取り外しが快適なネオプレーン
ロッドベルト。太さ、長さ違いの2タイプを用途
によって使い分けてください。

M:30mmx250mm

カラー:ブラック・レッド
2本セット Price:800yen

L:60mmx380mm

カラー:ブラック・レッド
2本セット Price:1,000yen

M・Lセット:Mx1+Lx1

カラー:ブラック・レッド
各1本ずつ Price:900yen



WF ロッドベルト S&L (ショート&ライト)

2020 NEW!

Size:30mmx260mm

3mm厚ネオプレーン
カラー:ダークグリーン
2/pac Price:850yen



*写真はプロトタイプです。

WF ロッドベルト

Size:40mmx350mm

4mm厚ネオプレーン
カラー:ブラック
2/pac Price:1,300yen



JA-DO ロッドベルト

2019 Released

ティップ側280mm、グリップ側400mm
の長さで、50mmの幅広タイプ。さらに
仮止めができるマジックテープ付きな
のでしっかりと巻くことができます。

サイズ:ティップ側50mmx280mm
グリップ側50mmx400mm
2本セット Price:980yen



SPIRAL CODE

JA-DO スパイラルコード

2019 Released

こだわりのスパイラルコード。しっかりとしているが伸縮しやすいコードを使用。Ja-doス
プリットリングプ라이어はもちろんフィッシュグリップにも対応。 Price:980yen



MEASURE

JA-DO ワイドメジャー 120


2019 Released

一目でサイズが確認できるワイドタイプメジャー。20cm幅のワイドタイプ
なので、魚を置いた際に数字も目盛も見やすく、魚を傷めずにスムーズな
計測が可能。ダークグレーのベースカラーは、船上などでも白トビせずに
撮影でき、夜間にフラッシュを使ってもはっきり見えます。砂地での撮影時
には、専用ペグでメジャーをしっかりと張ることが可能です。

サイズ:幅20cm×測定サイズ120cm Price:2,500yen

収納時

専用ペグ



20th anniversary!



Create a Brand new world.

BogaGrip X Ja-do

Length:9" (約23cm)
Weight:9oz(約256g)
計測限度:15lb(約7kg)



Tama no e

~玉の柄380~

Length:380cm

Closed Length:58cm

Sections:8pc(Telescopic)



The Aria 6705ULRF -BEST- Line#0.2-0.4 Weight/0.6-5g
-LIGHT GAME SPECIAL-



Friar 8605LMF -BEST- Line#0.6-1.0 Weight/5-14g
-BAVARIA SPECIAL-

Sol Flare 8905MF -BEST- Line#0.8-1.2 Weight/10-24g
-THE ALLROUNDER-

The DarkElf 9405MLF -BEST- Line#0.8-1.2 Weight/10-30g
-HIGH RESPONSE-



6405MLR -BEST- Line#2.0-3.0 Weight/100-180g

邪道 HP に 20th Anniversary 特設サイト!

詳しくは WEB をチェック!!

乱 Ranga 牙

2020 NEW!

テーリング激減!
ワーム並みのダーティングマスター!

乱牙 RANGA - ランガ

「乱牙」はワーム並みのダート幅を
目指したABSインジェクション
モデル。バイブレーションプラグ
で頻繁に発生するトラブルのひとつ

「テーリング」率を激減させる仕様により、安定して釣りに集中できます。
リトリブに対する立ち上がり早く、ショートピッチジャークにおけるイレギュラー
ダートが得意。またスローリトリブにおいても、明確なバイブレーションを起こし、
絶大なアピール力を発揮します。



Yellowtail
Captured By Ranga Test Model



Seabass
Captured By Tiny Rain Test Model

*写真はプロトモデルです。

2020 NEW!

新設計コンパクトボディが生むタイトバイブレーション!

TINY 冷音 TINY RAIN - タイニーレイン


タダ巻きのバイブレーションは当たり前。「冷音」はJA-DOが試行錯誤の末に
たどりついた、トラブル減のダーティングマスター。そのダウンサイジング
モデル「TINY(タイニー)冷音」が2020年新登場。コンパクトなボディに10g
のウェイトを備え、抜群の飛距離を実現。もちろんたんなる縮小ではなく、各部
を新設計。特にテールの絡みを防止するフィンを見直し、さらにテーリングを排除
しました。なお、使用時にラインアイにセットするスナップは#1がお勧めです。これも
テーリング回避に一役買ってくれます。

Length:55mm Weight:10g Color:10 Hook:#10(予定) Split Ring:#2 Price:未定



TECHNICAL HOLE

引き心地が軽く、水平姿勢に近い
スイミングでバイブレーションは
控えめ。ロングジャークのワンピ
ッチでイレギュラーに軽くダート。



EASY HOLE

小刻みなバイブレーションを発生。
ボトムトレースや足下までしっかり
泳がせたい時、スローに動かしたい
時に好適。



JA-DO's AMBASSADOR PRO STAFF&FIELD STAFF


Hirosato Fujisawa
Ja-Do Pro Staff

Yuki Ohno
Ja-Do Pro Staff

Masanori Muraoka
Ja-Do Pro Staff

Red Nakamura
Ja-Do Pro Staff

Takuya Shin
Ja-Do Field Staff



Our fishing evolves with Ja-do spirit.
Come on! We are invincibilities!!!!

KAMIWAZA

Custom Game Fishing Goods For Saltwater Maniacs ★ Presented By Valley Hill

釣りの現場で必要と感じたものを、深く突き詰めカタチにする。

KAMIWAZAコンセプトは変わらない。

2019 Released

リーダーをピンッ!と張ってハーフヒッチを確実に!!

リーダーピンピンベルト

FGノット等を締め込んだ後のハーフヒッチをしっかりとおこなうためのツールです。ベルクロつきのロッドベルトタイプなので、ドカットやクーラーボックスの把手など様々な場所に巻きつけて使用できます。写真のように足に使ってもOK。リーダーをピンピンに張って、PEの編み込み作業を快適にサポートします。もちろんロッドベルトとしても使用できます。

Size:75x500 (mm)

Price:980yen

Leader PINPIN Belt



▲ドカットやクーラーボックスの把手に巻きつけて使う。

◀足に使って締め込む。



切る・締める。PEラインの切断とノットに便利な2in1アルミスティック。 Made in Higashi-Osaka JAPAN. 🇯🇵

□ラインブレイカーとして



ラインブレイカーとして使用する場合は、本体にラインを十分巻きつけて、しっかりテンションをかけてから、瞬時に力を入れて切断します。

□デュアルPEスティックPLUS



ネジ込み部分の3連ゴムを利用して、この部分にラインやリーダーを巻きつけて、挟みこむことにより、より確実なノットの作成が可能です。

□高い携帯性と十分な強度



どのモデルも中から取り出す2in1タイプなので携帯に便利。ラインブレイカーとしてはデュアルPEスティックとデュアルPEスティックPLUSが好適。

□ラインシステムの強化



ラインシステムのノットの強化には、本体内に収納されているもう1本を取り出して使用します。すっぽ抜けのないように、しっかり巻きつけて使用してください。



3連ゴムでしっかり挟める

デュアルPEスティックPLUS

ブレイカー&システム強化の2通りに使える「デュアルPEスティック」のネジ込み部分に、緩み止めゴムを3連搭載。ラインやリーダーを隙間に巻き付けて挟むことができ、より確実なノットが可能です。

サイズ(全長x最大直径):135x30 (mm) カラー:4

Price:5,980yen

*材質:アルミ(アルマイト処理) *特殊ラバー

*デュアルPEスティックシリーズは、いずれのモデルも、特殊ラバーが傷んだ場合には交換が可能です。

デュアルPEスティックPLUS Colors
(左から)ブルー、レッド、ガンメタル、パープル



デュアルPEスティック

ラインブレイカー&ラインシステム強化の2通りに使える2in1タイプのアルミ製スティックの基本形。高耐蝕性高強度の特殊ラバーは必要以上に食い込まず、ラインを損傷から守ります。

サイズ(全長x最大直径):135x30 (mm) カラー:7

Price:4,980yen

*材質:アルミ(アルマイト処理) *特殊ラバー

デュアルPEスティック

Colors

(左から)ブルー、レッド、ガンメタル、グリーン、パープル、ブラック、シルバー



デュアルミニスティック

ラインシステム強化用のスモールサイズです。このモデルは強度的にラインブレイカーとしての使用はお薦めできません。ラインシステム用としてお使いください。

サイズ(全長x最大直径):105x20.5 (mm) カラー:6

Price:2,980yen

*材質:アルミ(アルマイト処理) *特殊ラバー
*ステンレスチェーン付き

デュアルミニスティック Colors
(左から)ブルー、レッド、ガンメタル、ブラック、グリーン、パープル





ショア、船を問わず、誘い出し釣法は革新的なメソッドとなった。釣果もゲーム性も格段に向上したといっても過言ではない。だが、弱点もある。それは荒天に弱いことだ。そんな時こそシンキングペンシルの出番だ。

SPECIAL PICK UP

Deco PEN II

Hard Wood Saltwater Pencilbait For Dolphin-Blue Runner

Sinking

波浪に負けないシンキングペンシル、再起動。

ショアから青物を釣るうえで主役となった、ダイビングペンシルによる誘い出し釣法。この釣法とタックルの進化により、ショアから釣れる青物の数とサイズは飛躍的に増えたといえるでしょう。しかし、この釣法もオールマイティーというわけではありません。たとえば荒天。強風や波浪により、ダイビングペンシルの操作が困難な状況。そんな状況に対応できるのがこのシンキングペンシルです。波浪の影響をダイレクトに受ける水面ではなく、わずかに下のゾーンにおいて、安定した操作が可能になります。荒天という気象条件のみならず、魚がナーバスでどうしても水面を割ってくれない状況下においても、水面直下で誘えるのは、このタイプの大きなメリット。刻一刻と変化する磯の状況、いざという時に威力を発揮するシンキングペンシルのニューモデル「DECO PEN II S」をルアーケースにお忘れなく!!

DECO PEN II S 2020 NEW!

デコペン II S

磯の激しい波浪に負けず泳ぎ切る、遠投性抜群の青物用シンキングペンシル「DECO PEN S」が、さらなる機能を身につけて帰ってきました。リトリーブにより素早く浮上し、ウッドならではのヌメヌメ感のある水絡みを見せながらスイミング。水面や水面直下でベイトフィッシュの瀕死状態や遁走を熱演じます。ファストリトリーブにより水面でウォブリングさせるのはもちろん、荒天時など水面でのアクションにエラーが多いような状況では、少し沈めてからの誘い出しアクションが有効なこともあります。ベタ凧は当然のこと、磯にありがちな波の高い状況や強風下での使用も考慮し、水面から飛び出しにくいよう設計しているため、防波堤、港湾、磯、船を問わず、オールラウンドに活躍します。頑丈なウッドボディに、アイの根元には口ウ付け施工済みの貫通ワイヤーシステムを搭載。強靱な大型魚との過酷なファイトにも安心です。

DECO PEN II 160S

Length:160mm Naked Weight:約60g
w/Hook&Ring Weight:約70g
適合フック:Cultiva ST-66#1/0
適合リング:#5,#6
1.6mm貫通ワイヤー仕様
Color:4 Price:5,580yen

DECO PEN II 180S

Length:180mm
Naked Weight:約80g
w/Hook&Ring Weight:約97g
適合フック:Cultiva ST-66#2/0
適合リング:#5,#6
1.6mm貫通ワイヤー仕様
Color:4 Price:5,980yen

傷まみれなのが生き残ったテストモデルである。魚の歯型のみならずフック傷にも、テスト時の思い出が刻まれている。

WELDED

HOLOGRAM

ホログラム

波間でキラリと光る高輝度マグマホロを採用。

REAR HEAVY BALANCE

リアヘヴィバランス

内蔵ウェイトの絶妙なセッティングとボディシェイプにより、素早い浮上性能とウォブリングを交えた滑らかなスイムアクションを生み出す。

BODY SHAPE ボディシェイプ

飛距離、アクションの安定性。細身で滑らかな流線形をイメージ。

MADE OF WOOD ウッド製

独特の水絡みはムクの素材でないと表現しづらい。そして磯という過酷な使用環境下では、強度も求められる。となると、硬質発泡材よりもウッドに軍配が上がるのだ。

LAYERS TOP COAT 多層トップコート

強度はポリマテリアルだけでなく、コーティングにも求められる。しかし、いくら強いからといってトップコートがあまりに厚くなると、ルアーの動きに影響が出てしまう。強度と動きの両立…あえて〇層とはいわないが、DECO PEN II Sは入念なトップコートが施されている。

WIRE THROUGH SYSTEM 貫通ワイヤー

貼り合わせのボディには、高強度のステンレスワイヤーが内蔵されている。ヒートンやダルマ環のように抜ける心配は皆無。

WELDED 溶接加工

アイの付け根などズレや開きを絶対防ぎたい箇所には5点スポット溶接を施工し、さらなる強度を確保。

2019秋のテストの一幕。時折強く吹いていた横風が、連続して吹き出した状況でコイツの出番。少し沈めてアクションさせることでアングラのストレスも解消。釣りのリズムも維持することが可能です。



COLORS





MURDEROUS BUGの構想が生まれたのはLAKE「G」という人造湖だった。帰国後構想をまとめスケッチを繰り返し、プロトモデルに着手。テストを通じて、その姿は変化を続け、想定していたルアーになった。

SPECIAL PICK UP

MURDEROUS BUG

from SURFACE to BOTTOM

Am I Evil?

This is the 1st SOFTBAIT of WHIPLASH FACTORY.

ありえないわけではない WHIPLASH のソフトベイト。

実はWHIPLASH FACTORYの企画開発を全面的におこなっている新家邦紹氏は、バス釣りにおいてスティックベイトをはじめとするソフトベイトを多用してきた。上記の人造湖にはソフトベイトを持たずに釣行したのだが、岸際の水中に乱立する、葉がついたままの立木や、冠水したブッシュエリアの攻略に、動きのインパクトが強く、キャストビリティに優れたスティックベイト系があればどんなにおもしろいだろう...と思ったことが契機となった。当初このルアーは仮称すらなく、分類も不明だった。ただその動きと容姿から茫漠とスティックグラブと呼ばれていた。

FINS 胸ビレ

アクション時に独特の動きで、魚へのアピールを増す。バランスを失ってバックスライドを起こす瞬間、水中でふとヒレを広げる動きを見せる。先端部に膨らみをもたせているため、ジカリグなどでは独特のパタつきが見られる。

SLITS スリット

#4/0-#5/0のワイドゲイブ・オフセットフットの使用を想定したフックスリットを背と腹に設置。ボディは厚めだが、このスリットのおかげでフッキング性能は向上している。

BUNCH&CONSTRUCTION 隆起とくびれ

ボディからテイルにつながるブリッジ部は、隆起とくびれで構成。滑らかなテイルアクションに貢献している。

TAIL FIN テイル

薄めでアクションごとにヒラリと翻るテイル。先端には膨らみをもたせ、その動きにトルク感をもたせた。

MATERIAL 素材

動きで誘うことが最優先事項。ソルトやフレーバーといった付属的な要素を排除。ダート時に飛びすぎず、また独特の浮遊感と相手に隙を見せるようなユルさを演出するために、やや軟質のマテリアルを採用。

2020 NEW!

RIBS リブ

ボディ下部には凹凸のはっきりしたリブを設定。微細なリブでもそうなのだが、ここまになると、アクション時に周囲の水に与える振動が強くなる。

COLORS カラー

カラーは全10色を予定。ほとんどが上下2色のラミネートカラーだが、単色も少し予定している。初回の10色には派手系は含まれない。



MURDEROUS BUG

マーダラス・バグ

ややファットなボディに長めのカットテイル系アトラクターを装備。スティックベイトとグラブのハイブリッドのようなデザインが特徴です。ノーシンカーでの使用においては、軽いロッドワークにより水面～水面直下で左右にショートスライド&スローフォール。少し沈ませて中層のダート&フォールでバスを惑わせるのも実績の上がっている使い方です。またジカリグでの使用にも高い適性を示します。カバーの中に落とし込みボトムを探るだけでなく、カバーのすぐ裏までピックアップして、リフト&フォールやシェイクで誘うのも効果的。テイルをヒラめかせ、胸ビレをパタつかせて存在感をアピールします。ライトカバーエリアでの使用を想定したルアーでもあるため、MH~Hクラスのベイトタックルでのキャストングを想定し、ウェイト設定にも配慮しました。内蔵するフレークにもよりますが、ほぼ10.5g。キャスト時のストレスの軽減に貢献します。

Length:4.5" Weight:3/8oz class(約10.5g)
Color:10(予定) 5/pac(予定) Price:未定


推奨フック(Recommended Hooks)

Cultiva B-93 DECAPPARI HOOK #4/0
Cultiva B-91 OKAPPARI HOOK #5/0
Gamakatsu WORM316 #4/0 (#5/0)
Gamakatsu WORM321 BULKY STYLE #4/0, #5/0
Decoy KG HOOK HYPER WORM13 #4/0
Decoy KG HOOK WIDE WORM25 #4/0 (#5/0)
Nogales HOOKING MASTER LTD EDITION Monster Class #4/0

MURDEROUS BUG

- Designed for No-sinker Rig and Jika Rig
- No-sinker Rig
- Sinking slowly. Erratic darting by twitching
- 3/8oz class body will contribute smooth casting without sinker.
- Slits on the back and belly make it easy to rig weedless with wide gap offsethooks.

*アクション動画はWHIPLASH FACTORYのHPから見る事ができます。
www.whiplash.jp
*写真はすべてプロトモデル。



推奨リグはノーシンカーリグとジカリグ。ノーシンカー時にはフックのアイにスプリットリングを装着すると動きの自由度が高まる。



トップウォータープラグへの反応が希薄になったブルーフィン・アロワナに向かって投入してみたところ、いきなり大口を開けてアタック。



テストは夕刻に河川や人造湖でおこなわれることが多かった。河川では時に小ささゆえの存在感のなさが裏目に出ることもあったが、小型魚偏食傾向のある場合には、好結果が得られることが多かった。

SPECIAL PICK UP



シリーズ最小 87mm。 丸呑み要注意のミノープENCIL。

LIVE WIREから始まったミノーシェイプのペンシルベイトは大型化の途をたどってきた。ターゲットはバスにとどまらず、貫通ワイヤー構造の

GRINDIN' WIREにいたっては、青物や大型メメンシス

など、強力な魚種とのゲームを展開できるルアー

として、一部の本気の釣り人からの信頼を得るに

いたった。しかし、やり残していたことがあった。ヘヴィ

ゲームはたしかにエキサイティングだが、もう

一つの端、ライトゲームの魅力も捨てた

ものではない。知られていないことだが、

WHIPLASHの企画開発を一手に担う新家邦紹氏は、

実は小物釣りが大好きなのだ。海外の辺境に大型魚を

求める旅行においても必ず小物遊びの

タックルを荷物の中に潜

めている。やり残して

いたのはまさにそれ

であった。バスやスズキ

を中心としながらも、様々な小型

ターゲットと遊べるルアー。

小さいボディにあり

ったけのこだわり

りと性能を

詰め込んだ

本気のショット。

それが2020年

リリースとなる丸呑み要注意の

ミノープENCIL、シリーズ最小の

「LIVE WIRE 87 TRAVIESO」である。

おそらく今後ともこのモデルはWHIPLASHの

トップウォータープラグとしては最小であり続ける

だろう。いや、そんなこともないか…まだひとつやり残しが。

2020 NEW!

LIVE WIRE 87 TRAVIESO

ライヴワイア 87トラヴィエソ

小型ながら飛距離を確保できるウェイトバランス。基準としてMLアクションロッドにナイロン12-14lbを想定しつつも、MHアクションロッド+20lbや、PE#1.5+22lbリーダーでもきっちり動く高度な適応能力を備えています。ダルマ環(ラインアイやフックアイに使われている金属パーツ)も、一般的なものよりワンランク高強度のものを採用し、リングやフックのサイズアップに対応。精緻な造形のみならず、部分によって厚みの異なる内部のリップ設定など、目に見えない部分や細部まで手抜きナシの作り込みです。バスやスズキはもちろん、小型青物や中型メッキ、

チヌ(クロダイ)、マングローブのライトゲームにも必携。ヒラ打ちと独特の

サウンドに加え、飛沫をとまとうショートスライドは、様々なフィッシュ

イーターを狂わせます。ちなみに「Travieso(トラヴィエソ)」とは

スペイン語で「やんちゃ」「いたずら好き」「腕白坊主」の意味。

小柄でキビキビしたアクション特性、ふとした際に見える

予測不能な動きから、サブネームに起用しました。

Length:87mm Weight:約9.0g

Color:FW12/SW8

Price:1,690yen

*Ex.シャープ中太軸トレブルフック

*高復元力/高剛性スプリットリング#2

*1.1mm径高強度ステンレス・アイ採用



LIVE WIRE 87 TRAVIESO

DRIVIN' WIRE

GRINDIN' WIRE-13

LIVE WIRE

SPITTIN' WIRE

*アクション動画はWHIPLASH FACTORYのHPから見ることができます。
www.whiplash.jp



*カラーNoの略号は以下のようにベースを表しています

MMG:マットメタリックゴースト RMG:リフレクティング・メタリックゴースト WHG:ウェーブホログラムゴースト MGG:マグマホログラムゴースト HMG:ハーフミラーゴースト GLG:ゴールドゴースト PHG:プレーンホログラム・ゴースト
RHG:ラウンドホログラム・ゴースト CHC:クラッシュホログラム・クリア WHC:ウェーブホログラム・クリア PLC:パールクリア PLG:パールゴースト FLB:フローレセント(蛍光色)・ベース CLB:クリア・ベース

Live Wire..... Length:100mm Weight:約12.6g Color:12 Price:1,690yen

Live Wire Lt.SW Ver Length:100mm Weight:約13.5g Color:10 Price:1,750yen

Drivin'Wire..... Length:115mm Weight:約21.5g Color:16 Price:2,350yen

Grindin'Wire-13..... Length:130mm Weight:約33.8g Color:8 Price:2,650yen

Grindin'Wire-13 SW Length:130mm Weight:約30.0g* Color:7 Price:2,500yen

Spittin'Wire..... Length:95mm Weight:約15.5g Color:10 Price:1,750yen

*Weightはフックとスプリットリングを装着後の重量です。 *Grindin'Wire-13 SWのWeightはフックとスプリットリングなしのnaked weight重量です。 *ホログラムの有無や塗装により若干のウェイト差があります。



ロングボディ、フラットベリー。
サイズに似合わぬ繊細なアクションも見せる大型モデル。



2019 Released

*下記のカラーは2019-2020年のみ適用予定です。
2021年以降は変更される可能性が高いです。

LONG SNAKE ロングスネイク

比較的スマートなシェイプにカムルチーをデフォルメした独特の表情。完全手作業の原型によってもたらされる、生々しい曲線。LONG SNAKEは飛距離とアクションと食わせやすさをハイレベルで融合させるべく設計された大型ウィードレスプラグです。ビッグモデルにありがちな大味のアクションを抑え、様々な小技に対応できる敏感な一面も兼備。ブレイドなしチューンにおけるタダ巻きスミミングも実に魅力的です。

LongSnake [ロングスネイク]

body length (mm)	weight class (oz)	tuning weight (g)	single color [6c] (¥)	flake color [8c] (¥)	marble color [6c] (¥)	painted color [6c] (¥)
83.5	3/4 class	24-26.5	1,500	1,600	1,600	1,650

*採用フック:Dead Sting-IIIc #5.5/0XL

[ACTION STYLE] ドッグウォーク, ショートスライド, チョッピング



小型スネイクヘッド族がターゲット。

BITE-SIZED バイト・サイズ

「一口サイズ」という名の超小型モデル。対象魚は日本国内ならライヒー、東南アジアではオセレイテッド・スネイクヘッドなどの小〜中型種。水生植物を巧みに抜け、ロッドワークに機敏に反応してクイックなアクションを展開。空気抵抗の低減、容積の増加、安定性を考慮した結果、サイズのわりに意外な遠投性能も確保。

Length:58.5mm Weight:1/3oz class
Tuned Weight:12.5-13.5g(各数値は予定です)

*Dead Sting-IIIc #4/0S



2020 NEW!

DEAD STING-III CLENCH #4/0-S デッドスティングIII クレンチ #4/0-S

「BITE-SIZED」のような小型ウィードレスプラグに対応すべく、フックも小型化。フック全体のシェイプはネムリ構造にして「いい位置」へのフッキングを目指しました。NOIZE ADDICT RHINOCEROSIに装着してバスやマナマズ釣りに使うという裏ワザもOKです。

Size:#4/0 自重:約2.6g 2/pac Price:未定

*ブラックニッケル・フィニッシュ

*化学研磨2段階テーパポイント

2020 NEW!



SILICONE RUBBER UMBRELLA WF COLOR

シリコンラバー・アンブレラ WF カラー

高い断裁精度と2重構造バンドのシリコンラバースカート「アンブレラ」。S.O.BやNOIZE ADDICTに採用しているウィップラッシュ特注カラーです。スカート交換やチューニングにどうぞ。

Color:9 Price:200yen

2020 NEW!



WF WILLOWLEAF BLADE WF ウィローリーフブレイド

S.O.BやS.O.Bストリームカスタムに採用しているブレイドです。水を受けやすく、にぎやかな乱反射を生むハンマートーン調のディンプル・デザイン。回転角がやや広いので、流水での使用には#4を。#4.5と#5は止水でのスローリトリブに適しています。

Size:#4, #4.5, #5 Color:3 2/pac Price:400yen

2020 NEW!



01: シルバー 02: ゴールド 03: ブラックニッケル

超強度と超耐摩耗性を誇るハイグレードPEラインに新色登場。

HEAD HUNTER-SRV ヘッドハンター -SRV

人間からの視認性、魚からの非視認性を考慮した「ヤマブキイエロー」と、影に紛れ込む「シヤドゥブラック」が新登場。ハイグレードPE採用によりHEAD HUNTER-RSより直線強度で20%以上もパワーアップ。さらに特殊樹脂加工で耐摩耗性も向上。そして若干の「コシ」と「ハリ」を付加し使いやすさも一層向上。#6は摩擦抵抗が少ない植物による薄いカバー対応。#8は茎や葉の摩擦抵抗が比較的少ないヒシやガガブタなどの平面的なカバーや沈水植物エリアに対応。#10は密生したヒシやコウホネ、ハスやアシのジャングル攻略に好適。ヘヴィカバー専用ラインと思われがちですが、海外で淡水大型魚を狙う際のメインラインとしても、優れた性能を発揮します。

Head Hunter-SRV(Specially Reinforced Version)

size	strength	length(m)	color			price (¥)
#6	90lb class	100	■ Dark Yellow Green	■ Yamabuki Yellow	■ Shadow Black	4,200
#8	100lb class	100	■ Dark Yellow Green	■ Yamabuki Yellow	■ Shadow Black	4,500
#10	130lb class	80	■ Dark Yellow Green	■ Yamabuki Yellow	■ Shadow Black	4,200

*ハイグレードPE-特殊樹脂加工

*いずれのカラーも、使用を繰り返すうちに若干色落ちしますが、性能には影響はありません。

New Color



DARK YELLOW GREEN




視覚的違和感を抑え視認性も確保。一般的な水生植物の葉の表面より明るいので、意外によく見えます。

New YAMABUKI YELLOW



濃緑の葉上や森の前など、濃色に対して抜群の視認性。蛍光色を使っていないため、魚への刺激は低レベルです。

New SHADOW BLACK



影に紛れ込む低視認性で魚を刺激しにくいカラー。暗色系のリールにマッチし、タックルの凌みを増します。

HeadHunter-SRV

SUPER STRONG-HIGH ABRASION RESISTANT SUPER GRADE PE LINE FOR HEAVY COVER GAME 3 Braided

ヤマブキイエローを水生植物エリアで見ると...



WFロッドベルトS&L(ショート&ライト)

やや短めのロッドベルトです。厚みも一般的な3mmに設定。2pcや3pcのバスロッドなどを束ねるのに使いやすい長さとお設定。

Size:30x260 (mm)

3mm厚ネオブレイン

カラー:ダークグリーン

2/pac Price:850yen



2020 NEW!



*写真はプロトタイプです。

WFロッドベルト

しっかりした4mm厚のネオブレインを採用。全長も幅もやや大きめなので、グリップの太いロッドをまとめて束ねることもできます。

Size:40x350 (mm)

4mm厚ネオブレイン

カラー:ブラック

2/pac Price:1,300yen



INFORMATION NEWS

NOIZE ADDICT RHINOCEROS, NOIZE ADDICT, S.O.B -SCに新色が登場予定。10P チャート/ゴールドシャッド, 11P フィンガーリングの2色で、蛍光色が入ると全体的に

派手になることが多い中、10Pはあくまでも蛍光イエローをアクセントとして使い、落ち着いたゴールドとカーキグリーンの間配置。世間にもあまり例を見ないカラーリングとなっている。薄いつりでは同化傾向、ブラックウォーターでは意外なコントラスト、野池の水生植物際などが妙に似合う色彩である。一方、11Pは小魚つぼさを演出したカラー。ミノーの世界で永遠の定番である「クロギン」をモチーフに、黒ではなくブラックグリーン、たんなるホワイトパールだけでなく、グリーンパールをアクセントに取り込んだ「プラグ寄り」のカラーリングとなっている。シルバーのブレードにパールホワイト系のベースカラーとなると、ブラックウォーターには不向きと感じる人も多いだろうが、実際に開発者が使ってみると十分な効果があった。そして視認性はよい。定説にのっとりすぎずに様々なカラーを試すと、意外な相性を発見することもある。日照や水色によるカラーの使い分けは色彩的「同化」と「分離」である。どちらが効果的かはその時の状況次第だろう。



New Color
開発者が自らの手で塗装したカラーサンプル。

ウィードレスプラグたちのカラーチェンジが模索されている。現行色も半分程度は継続予定だが、フレックカラーを中心にかなりの変化が予想される。開発者は他社製品をまったくといっていいほど見ないし、流行にきわめて無頓着なので、このカラーチェンジも既存色にそろそろ飽きてきたというところが本音なのかもしれない。それはさておき、様々なフレックを取り寄せてはボディカラーとの組み合わせを考え、それをもとに試作を依頼しているが、なかなか想定通りにいかないのがもどかしくも、おもしろい。特にクリア系カラーはフレックによって

HEAD GUNNER J-Version マイナーチェンジ

HEAD GUNNER J-Versionがマイナーチェンジをおこなう。しばらくの間、在庫すらなくなっていたHGJ-610HとHGJ-702HHだが、ここにきてやっと再生産が決定した。初代の輸出仕様を黒を基調としたスレッドワークだったのに対し、J-Versionはえんじ色とガンメタルで、少し和風を演出していた。その組み合わせは、とある具足の小札板(こざねいた)と糸威(いとおどし)から思いついたという。今回リリースされる2020モデルは、またスレッドワークが変更される。えんじ色のかわりに緑色の落ち着いた色彩となる。着想の元は抹茶であり、それを

開発者が自分で作成したイラストレーション。必ず自分で仕様書を作り、工場に提出することになっている。これはその仕様書からの転写。仕様書には、これに数値他の指示が書き込まれたものが載せられている。

ロッドはPCでのイラストレーション、ルアーはラフスケッチ→原型製作を自分の手で経ないと気がすまないし、イメージが湧かないという。本人は当然と思っているが、実際そうやってモノを作る人は少ないらしい。

2020 NEW!



ベースカラーが変わって見えるほどの変化が出ることもあり、想像の範囲を超えて、実際に作ってみなければわからないこともある。まだ試行錯誤中なので、カラーが決まるまでにはもう少し時間がかかるようだ。そしてそれらの新規カラーが最初に適用されるのは、小型モデルBITE-SIZEDであろう。



ベースが同色でもフレックによって別モノに見えることも...

残念な話だが、6モデル構成のSERPENT RISING RETRIBUTIONシリーズが在庫終了とともに消滅した。諸事情はあえて記述しない。TASK FORCEの6モデルも在庫がなくなれば終了となる。いつか復活するのか? それともスバックや外観、名称を変えて新生するのか? このまま葬り去らざるをえないのか?...ただ、誰が何と言おうと

SERPENT RISING RETRIBUTIONは開発者にとって、非常に思い入れの深いシリーズであり、葬り去るのは本当にしのびない。しかし、商品というのは開発者ひとりの希望や意志だけでは、どうこうすることはできないのである。現時点でははっきり言えることは、2020年内にSERPENT RISING RETRIBUTIONが復活、もしくは後継シリーズがリリースされることはありえないということである。ただ2019年よりは事態は好転しているという。少しずつだが希望的観測が可能な状況に近づいてきているようだ。



▲ ブラジルの湿原でピラルクー相手に。
▲ 数々の大型ライギョをこのシリーズで釣ってきた。

www.valleyhill1.com



谷山商事株式会社 バレーヒル事業部

本社営業

〒663-8233 兵庫県西宮市津門川町 5-28
TEL.0798-36-1877 FAX.0798-36-5522

東日本営業所

〒424-0886 静岡県清水区草薙 2-19-48 ベルジュ草薙 201号室
TEL.0543-45-5726 FAX.0543-45-5749

谷山商事株式会社バレーヒル事業部・営業受付時間

※営業時間外のお問い合わせはご遠慮ください。

バレーヒル 2020 ニュープロダクツカタログについて

- カタログに記載の希望本体価格には消費税は含まれておりません。
- 商品の価格および仕様等は予告なく変更する場合があります。
- カタログの記載内容は2020年1月現在のものです。
- 商品の色は印刷インキや撮影条件等により実物と異なっている場合があります。
- ご注文の時期や数量により、ご希望のアイテムを提供できない場合があります。
- 不明点は弊社バレーヒルまでお問い合わせください。